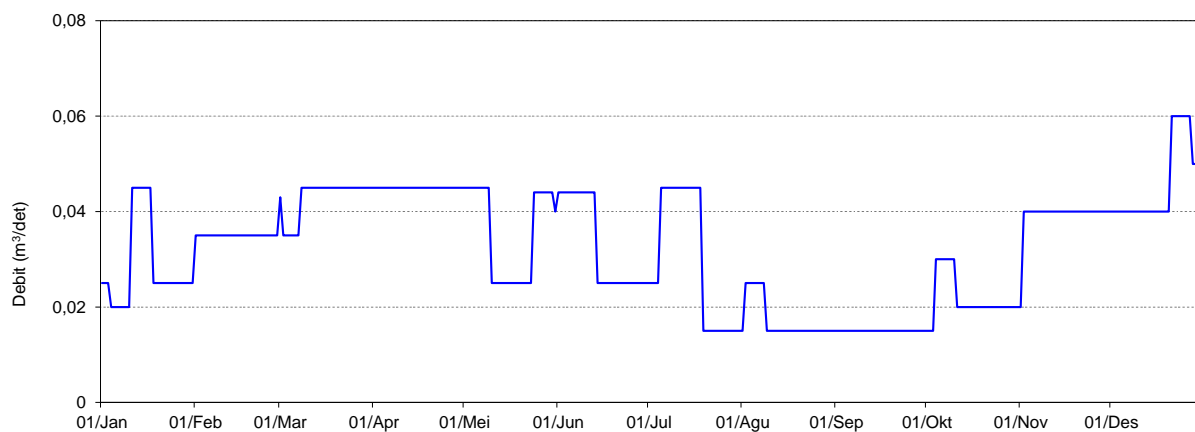


Debit Harian (m³/det)

Nama Stasiun	Bak Dalem II	Sungai	Dumpul
No In Database		CA	km ²
Lintang Selatan	-7,64604		
Bujur Timur	110,95705		

Tahun 2021

Tanggal	Jan	Feb	Mar	Apr	Mei	Jun	Jul	Ags	Sep	Okt	Nop	Des
1	0,03	0,04	0,04	0,05	0,05	0,04	0,03	0,02	0,02	0,02	0,02	0,04
2	0,03	0,04	0,04	0,05	0,05	0,04	0,03	0,03	0,02	0,02	0,04	0,04
3	0,03	0,04	0,04	0,05	0,05	0,04	0,03	0,03	0,02	0,02	0,04	0,04
4	0,02	0,04	0,04	0,05	0,05	0,04	0,03	0,03	0,02	0,03	0,04	0,04
5	0,02	0,04	0,04	0,05	0,05	0,04	0,05	0,03	0,02	0,03	0,04	0,04
6	0,02	0,04	0,04	0,05	0,05	0,04	0,05	0,03	0,02	0,03	0,04	0,04
7	0,02	0,04	0,04	0,05	0,05	0,04	0,05	0,03	0,02	0,03	0,04	0,04
8	0,02	0,04	0,05	0,05	0,05	0,04	0,05	0,03	0,02	0,03	0,04	0,04
9	0,02	0,04	0,05	0,05	0,05	0,04	0,05	0,02	0,02	0,03	0,04	0,04
10	0,02	0,04	0,05	0,05	0,03	0,04	0,05	0,02	0,02	0,03	0,04	0,04
11	0,05	0,04	0,05	0,05	0,03	0,04	0,05	0,02	0,02	0,02	0,04	0,04
12	0,05	0,04	0,05	0,05	0,03	0,04	0,05	0,02	0,02	0,02	0,04	0,04
13	0,05	0,04	0,05	0,05	0,03	0,04	0,05	0,02	0,02	0,02	0,04	0,04
14	0,05	0,04	0,05	0,05	0,03	0,03	0,05	0,02	0,02	0,02	0,04	0,04
15	0,05	0,04	0,05	0,05	0,03	0,03	0,05	0,02	0,02	0,02	0,04	0,04
16	0,05	0,04	0,05	0,05	0,03	0,03	0,05	0,02	0,02	0,02	0,04	0,04
17	0,05	0,04	0,05	0,05	0,03	0,03	0,05	0,02	0,02	0,02	0,04	0,04
18	0,03	0,04	0,05	0,05	0,03	0,03	0,05	0,02	0,02	0,02	0,04	0,04
19	0,03	0,04	0,05	0,05	0,03	0,03	0,02	0,02	0,02	0,02	0,04	0,04
20	0,03	0,04	0,05	0,05	0,03	0,03	0,02	0,02	0,02	0,02	0,04	0,04
21	0,03	0,04	0,05	0,05	0,03	0,03	0,02	0,02	0,02	0,02	0,04	0,06
22	0,03	0,04	0,05	0,05	0,03	0,03	0,02	0,02	0,02	0,02	0,04	0,06
23	0,03	0,04	0,05	0,05	0,03	0,03	0,02	0,02	0,02	0,02	0,04	0,06
24	0,03	0,04	0,05	0,05	0,04	0,03	0,02	0,02	0,02	0,02	0,04	0,06
25	0,03	0,04	0,05	0,05	0,04	0,03	0,02	0,02	0,02	0,02	0,04	0,06
26	0,03	0,04	0,05	0,05	0,04	0,03	0,02	0,02	0,02	0,02	0,04	0,06
27	0,03	0,04	0,05	0,05	0,04	0,03	0,02	0,02	0,02	0,02	0,04	0,06
28	0,03	0,04	0,05	0,05	0,04	0,03	0,02	0,02	0,02	0,02	0,04	0,05
29	0,03		0,05	0,05	0,04	0,03	0,02	0,02	0,02	0,02	0,04	0,05
30	0,03		0,05	0,05	0,04	0,03	0,02	0,02	0,02	0,02	0,04	0,05
31	0,03		0,05		0,04		0,02	0,02		0,02		0,05
Maximum	0,05	0,04	0,05	0,05	0,05	0,04	0,05	0,03	0,02	0,03	0,04	0,06
Rerata bulanan	0,03	0,04	0,04	0,05	0,04	0,03	0,03	0,02	0,02	0,02	0,04	0,05
Minimum	0,02	0,04	0,04	0,05	0,03	0,03	0,02	0,02	0,02	0,02	0,02	0,04
Rerata (1-15)	0,03	0,04	0,04	0,05	0,04	0,04	0,04	0,02	0,02	0,02	0,04	0,04
Jml.data kosong	0,00	0,00	0,00	0,00	0,00	0,00	0,00	0,00	0,00	0,00	0,00	0,00
Rerata (16-31)	0,03	0,04	0,05	0,05	0,03	0,03	0,02	0,02	0,02	0,02	0,04	0,05
Jml.data kosong	0,00	0,00	0,00	0,00	0,00	0,00	0,00	0,00	0,00	0,00	0,00	0,00



Catatan :

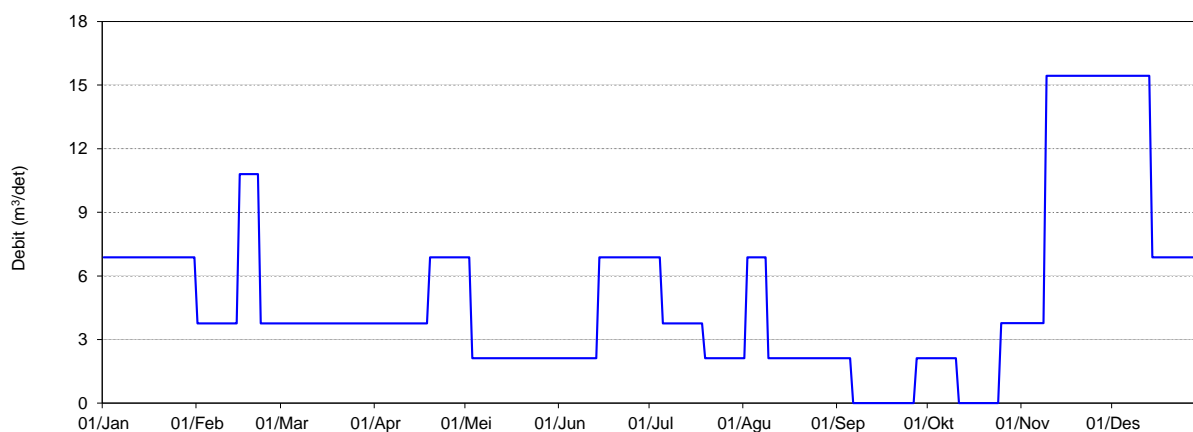
Perhitungan statistik tidak dilakukan bilamana jumlah data kosong dalam setengah bulan > 5 hari
Tampilan grafik debit harian negatif berarti pada tanggal tersebut tidak ada data debit harian

Debit Harian (m³/det)

Nama Stasiun	Bapang	Sungai	Cemoro
No In Database		CA	km ²
Lintang Selatan	-7,45728		
Bujur Timur	110,83055		

Tahun 2021

Tanggal	Jan	Feb	Mar	Apr	Mei	Jun	Jul	Ags	Sep	Okt	Nop	Des
1	6,88	3,77	3,77	3,77	6,88	2,12	6,88	2,12	2,12	2,12	3,77	15,44
2	6,88	3,77	3,77	3,77	6,88	2,12	6,88	6,88	2,12	2,12	3,77	15,44
3	6,88	3,77	3,77	3,77	2,12	2,12	6,88	6,88	2,12	2,12	3,77	15,44
4	6,88	3,77	3,77	3,77	2,12	2,12	6,88	6,88	2,12	2,12	3,77	15,44
5	6,88	3,77	3,77	3,77	2,12	2,12	3,77	6,88	2,12	2,12	3,77	15,44
6	6,88	3,77	3,77	3,77	2,12	2,12	3,77	6,88	0,00	2,12	3,77	15,44
7	6,88	3,77	3,77	3,77	2,12	2,12	3,77	6,88	0,00	2,12	3,77	15,44
8	6,88	3,77	3,77	3,77	2,12	2,12	3,77	6,88	0,00	2,12	3,77	15,44
9	6,88	3,77	3,77	3,77	2,12	2,12	3,77	2,12	0,00	2,12	15,44	15,44
10	6,88	3,77	3,77	3,77	2,12	2,12	3,77	2,12	0,00	2,12	15,44	15,44
11	6,88	3,77	3,77	3,77	2,12	2,12	3,77	2,12	0,00	0,00	15,44	15,44
12	6,88	3,77	3,77	3,77	2,12	2,12	3,77	2,12	0,00	0,00	15,44	15,44
13	6,88	3,77	3,77	3,77	2,12	2,12	3,77	2,12	0,00	0,00	15,44	15,44
14	6,88	3,77	3,77	3,77	2,12	6,88	3,77	2,12	0,00	0,00	15,44	6,88
15	6,88	10,81	3,77	3,77	2,12	6,88	3,77	2,12	0,00	0,00	15,44	6,88
16	6,88	10,81	3,77	3,77	2,12	6,88	3,77	2,12	0,00	0,00	15,44	6,88
17	6,88	10,81	3,77	3,77	2,12	6,88	3,77	2,12	0,00	0,00	15,44	6,88
18	6,88	10,81	3,77	3,77	2,12	6,88	3,77	2,12	0,00	0,00	15,44	6,88
19	6,88	10,81	3,77	6,88	2,12	6,88	2,12	2,12	0,00	0,00	15,44	6,88
20	6,88	10,81	3,77	6,88	2,12	6,88	2,12	2,12	0,00	0,00	15,44	6,88
21	6,88	10,81	3,77	6,88	2,12	6,88	2,12	2,12	0,00	0,00	15,44	6,88
22	6,88	3,77	3,77	6,88	2,12	6,88	2,12	2,12	0,00	0,00	15,44	6,88
23	6,88	3,77	3,77	6,88	2,12	6,88	2,12	2,12	0,00	0,00	15,44	6,88
24	6,88	3,77	3,77	6,88	2,12	6,88	2,12	2,12	0,00	0,00	15,44	6,88
25	6,88	3,77	3,77	6,88	2,12	6,88	2,12	2,12	0,00	3,77	15,44	6,88
26	6,88	3,77	3,77	6,88	2,12	6,88	2,12	2,12	0,00	3,77	15,44	6,88
27	6,88	3,77	3,77	6,88	2,12	6,88	2,12	2,12	2,12	3,77	15,44	6,88
28	6,88	3,77	3,77	6,88	2,12	6,88	2,12	2,12	2,12	3,77	15,44	6,88
29	6,88		3,77	6,88	2,12	6,88	2,12	2,12	2,12	3,77	15,44	6,88
30	6,88		3,77	6,88	2,12	6,88	2,12	2,12	2,12	3,77	15,44	6,88
31	6,88		3,77		2,12		2,12	2,12		3,77		6,88
Maximum	6,88	10,81	3,77	6,88	6,88	6,88	6,88	6,88	2,12	3,77	15,44	15,44
Rerata bulanan	6,88	5,53	3,77	5,01	2,43	4,82	3,48	3,19	0,64	1,53	12,33	10,47
Minimum	6,88	3,77	3,77	3,77	2,12	2,12	2,12	2,12	0,00	0,00	3,77	6,88
Rerata (1-15)	6,88	4,24	3,77	3,77	2,75	2,75	4,60	4,34	0,71	1,41	9,22	14,30
Jml.data kosong	0,00	0,00	0,00	0,00	0,00	0,00	0,00	0,00	0,00	0,00	0,00	0,00
Rerata (16-31)	6,88	7,02	3,77	6,26	2,12	6,88	2,43	2,12	0,57	1,65	15,44	6,88
Jml.data kosong	0,00	0,00	0,00	0,00	0,00	0,00	0,00	0,00	0,00	0,00	0,00	0,00



Catatan :

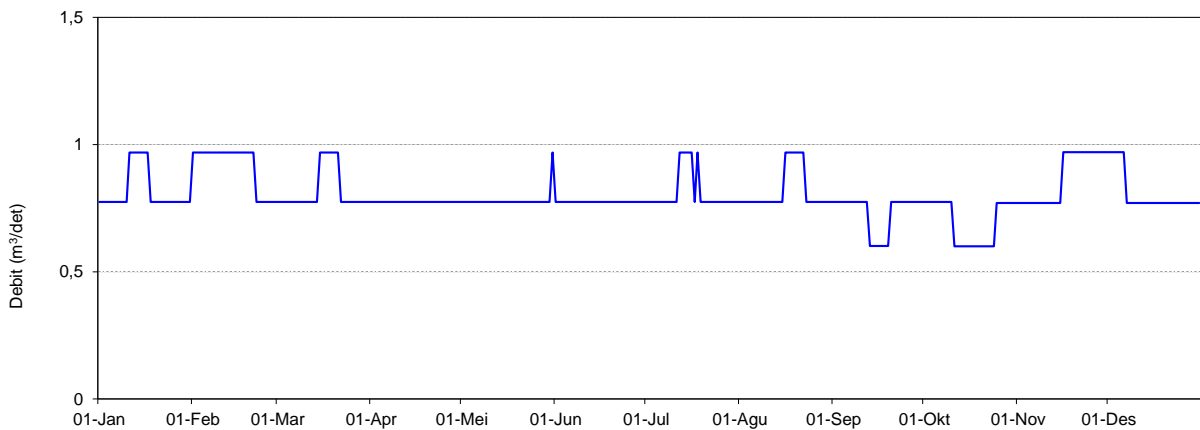
Perhitungan statistik tidak dilakukan bilamana jumlah data kosong dalam setengah bulan > 5 hari
Tampilan grafik debit harian negatif berarti pada tanggal tersebut tidak ada data debit harian

Debit Harian (m³/det)

Nama Stasiun	Baran	Sungai	Tempel
No In Database		CA	km ²
Lintang Selatan	-7,56362		
Bujur Timur	110,70001		

Tahun 2021

Tanggal	Jan	Feb	Mar	Apr	Mei	Jun	Jul	Ags	Sep	Okt	Nop	Des
1	0,77	0,97	0,77	0,77	0,77	0,77	0,77	0,77	0,77	0,77	0,77	0,97
2	0,77	0,97	0,77	0,77	0,77	0,77	0,77	0,77	0,77	0,77	0,77	0,97
3	0,77	0,97	0,77	0,77	0,77	0,77	0,77	0,77	0,77	0,77	0,77	0,97
4	0,77	0,97	0,77	0,77	0,77	0,77	0,77	0,77	0,77	0,77	0,77	0,97
5	0,77	0,97	0,77	0,77	0,77	0,77	0,77	0,77	0,77	0,77	0,77	0,97
6	0,77	0,97	0,77	0,77	0,77	0,77	0,77	0,77	0,77	0,77	0,77	0,97
7	0,77	0,97	0,77	0,77	0,77	0,77	0,77	0,77	0,77	0,77	0,77	0,77
8	0,77	0,97	0,77	0,77	0,77	0,77	0,77	0,77	0,77	0,77	0,77	0,77
9	0,77	0,97	0,77	0,77	0,77	0,77	0,77	0,77	0,77	0,77	0,77	0,77
10	0,77	0,97	0,77	0,77	0,77	0,77	0,77	0,77	0,77	0,77	0,77	0,77
11	0,97	0,97	0,77	0,77	0,77	0,77	0,77	0,77	0,77	0,60	0,77	0,77
12	0,97	0,97	0,77	0,77	0,77	0,77	0,97	0,77	0,77	0,60	0,77	0,77
13	0,97	0,97	0,77	0,77	0,77	0,77	0,97	0,77	0,60	0,60	0,77	0,77
14	0,97	0,97	0,77	0,77	0,77	0,77	0,97	0,77	0,60	0,60	0,77	0,77
15	0,97	0,97	0,97	0,77	0,77	0,77	0,97	0,77	0,60	0,60	0,77	0,77
16	0,97	0,97	0,97	0,77	0,77	0,77	0,97	0,97	0,60	0,60	0,97	0,77
17	0,97	0,97	0,97	0,77	0,77	0,77	0,77	0,97	0,60	0,60	0,97	0,77
18	0,77	0,97	0,97	0,77	0,77	0,77	0,97	0,97	0,60	0,60	0,97	0,77
19	0,77	0,97	0,97	0,77	0,77	0,77	0,77	0,97	0,60	0,60	0,97	0,77
20	0,77	0,97	0,97	0,77	0,77	0,77	0,77	0,97	0,77	0,60	0,97	0,77
21	0,77	0,97	0,97	0,77	0,77	0,77	0,77	0,97	0,77	0,60	0,97	0,77
22	0,77	0,77	0,77	0,77	0,77	0,77	0,77	0,97	0,77	0,60	0,97	0,77
23	0,77	0,77	0,77	0,77	0,77	0,77	0,77	0,77	0,77	0,60	0,97	0,77
24	0,77	0,77	0,77	0,77	0,77	0,77	0,77	0,77	0,77	0,60	0,97	0,77
25	0,77	0,77	0,77	0,77	0,77	0,77	0,77	0,77	0,77	0,77	0,97	0,77
26	0,77	0,77	0,77	0,77	0,77	0,77	0,77	0,77	0,77	0,77	0,97	0,77
27	0,77	0,77	0,77	0,77	0,77	0,77	0,77	0,77	0,77	0,77	0,97	0,77
28	0,77	0,77	0,77	0,77	0,77	0,77	0,77	0,77	0,77	0,77	0,97	0,77
29	0,77		0,77	0,77	0,77	0,77	0,77	0,77	0,77	0,77	0,97	0,77
30	0,77		0,77	0,77	0,77	0,77	0,77	0,77	0,77	0,77	0,97	0,77
31	0,77		0,77		0,97		0,77	0,77		0,77		0,77
Maximum	0,97	0,97	0,97	0,77	0,97	0,77	0,97	0,97	0,77	0,77	0,97	0,97
Rerata bulanan	0,82	0,92	0,82	0,77	0,78	0,77	0,81	0,82	0,73	0,69	0,87	0,81
Minimum	0,77	0,77	0,77	0,77	0,77	0,77	0,77	0,77	0,60	0,60	0,77	0,77
Rerata (1-15)	0,84	0,97	0,79	0,77	0,77	0,77	0,83	0,77	0,74	0,72	0,77	0,85
Jml.data kosong	0,00	0,00	0,00	0,00	0,00	0,00	0,00	0,00	0,00	0,00	0,00	0,00
Rerata (16-31)	0,80	0,86	0,85	0,77	0,79	0,77	0,80	0,86	0,73	0,67	0,97	0,77
Jml.data kosong	0,00	0,00	0,00	0,00	0,00	0,00	0,00	0,00	0,00	0,00	0,00	0,00



Catatan :

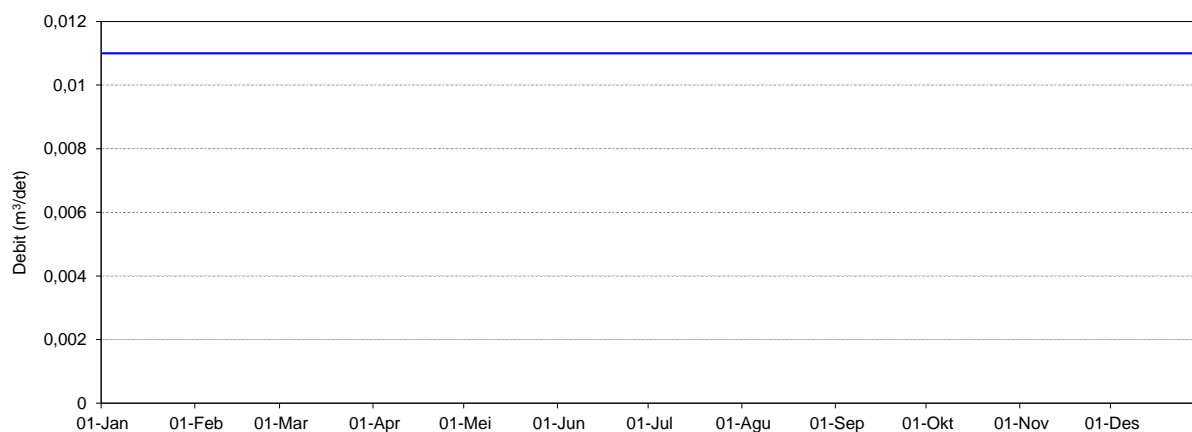
Perhitungan statistik tidak dilakukan bilamana jumlah data kosong dalam setengah bulan > 5 hari
 Tampilan grafik debit harian negatif berarti pada tanggal tersebut tidak ada data debit harian

Debit Harian (m³/det)

Nama Stasiun	Blingi	Sungai	Kenatan
No In Database		CA	km ²
Lintang Selatan	-7,52961		
Bujur Timur	111,08824		

Tahun 2021

Tanggal	Jan	Feb	Mar	Apr	Mei	Jun	Jul	Ags	Sep	Okt	Nop	Des
1	0,01	0,01	0,01	0,01	0,01	0,01	0,01	0,01	0,01	0,01	0,01	0,01
2	0,01	0,01	0,01	0,01	0,01	0,01	0,01	0,01	0,01	0,01	0,01	0,01
3	0,01	0,01	0,01	0,01	0,01	0,01	0,01	0,01	0,01	0,01	0,01	0,01
4	0,01	0,01	0,01	0,01	0,01	0,01	0,01	0,01	0,01	0,01	0,01	0,01
5	0,01	0,01	0,01	0,01	0,01	0,01	0,01	0,01	0,01	0,01	0,01	0,01
6	0,01	0,01	0,01	0,01	0,01	0,01	0,01	0,01	0,01	0,01	0,01	0,01
7	0,01	0,01	0,01	0,01	0,01	0,01	0,01	0,01	0,01	0,01	0,01	0,01
8	0,01	0,01	0,01	0,01	0,01	0,01	0,01	0,01	0,01	0,01	0,01	0,01
9	0,01	0,01	0,01	0,01	0,01	0,01	0,01	0,01	0,01	0,01	0,01	0,01
10	0,01	0,01	0,01	0,01	0,01	0,01	0,01	0,01	0,01	0,01	0,01	0,01
11	0,01	0,01	0,01	0,01	0,01	0,01	0,01	0,01	0,01	0,01	0,01	0,01
12	0,01	0,01	0,01	0,01	0,01	0,01	0,01	0,01	0,01	0,01	0,01	0,01
13	0,01	0,01	0,01	0,01	0,01	0,01	0,01	0,01	0,01	0,01	0,01	0,01
14	0,01	0,01	0,01	0,01	0,01	0,01	0,01	0,01	0,01	0,01	0,01	0,01
15	0,01	0,01	0,01	0,01	0,01	0,01	0,01	0,01	0,01	0,01	0,01	0,01
16	0,01	0,01	0,01	0,01	0,01	0,01	0,01	0,01	0,01	0,01	0,01	0,01
17	0,01	0,01	0,01	0,01	0,01	0,01	0,01	0,01	0,01	0,01	0,01	0,01
18	0,01	0,01	0,01	0,01	0,01	0,01	0,01	0,01	0,01	0,01	0,01	0,01
19	0,01	0,01	0,01	0,01	0,01	0,01	0,01	0,01	0,01	0,01	0,01	0,01
20	0,01	0,01	0,01	0,01	0,01	0,01	0,01	0,01	0,01	0,01	0,01	0,01
21	0,01	0,01	0,01	0,01	0,01	0,01	0,01	0,01	0,01	0,01	0,01	0,01
22	0,01	0,01	0,01	0,01	0,01	0,01	0,01	0,01	0,01	0,01	0,01	0,01
23	0,01	0,01	0,01	0,01	0,01	0,01	0,01	0,01	0,01	0,01	0,01	0,01
24	0,01	0,01	0,01	0,01	0,01	0,01	0,01	0,01	0,01	0,01	0,01	0,01
25	0,01	0,01	0,01	0,01	0,01	0,01	0,01	0,01	0,01	0,01	0,01	0,01
26	0,01	0,01	0,01	0,01	0,01	0,01	0,01	0,01	0,01	0,01	0,01	0,01
27	0,01	0,01	0,01	0,01	0,01	0,01	0,01	0,01	0,01	0,01	0,01	0,01
28	0,01	0,01	0,01	0,01	0,01	0,01	0,01	0,01	0,01	0,01	0,01	0,01
29	0,01		0,01	0,01	0,01	0,01	0,01	0,01	0,01	0,01	0,01	0,01
30	0,01		0,01	0,01	0,01	0,01	0,01	0,01	0,01	0,01	0,01	0,01
31	0,01		0,01		0,01		0,01	0,01		0,01		0,01
Maximum	0,01	0,01	0,01	0,01	0,01	0,01	0,01	0,01	0,01	0,01	0,01	0,01
Rerata bulanan	0,01	0,01	0,01	0,01	0,01	0,01	0,01	0,01	0,01	0,01	0,01	0,01
Minimum	0,01	0,01	0,01	0,01	0,01	0,01	0,01	0,01	0,01	0,01	0,01	0,01
Rerata (1-15)	0,01	0,01	0,01	0,01	0,01	0,01	0,01	0,01	0,01	0,01	0,01	0,01
Jml.data kosong	0,00	0,00	0,00	0,00	0,00	0,00	0,00	0,00	0,00	0,00	0,00	0,00
Rerata (16-31)	0,01	0,01	0,01	0,01	0,01	0,01	0,01	0,01	0,01	0,01	0,01	0,01
Jml.data kosong	0,00	0,00	0,00	0,00	0,00	0,00	0,00	0,00	0,00	0,00	0,00	0,00



Catatan :

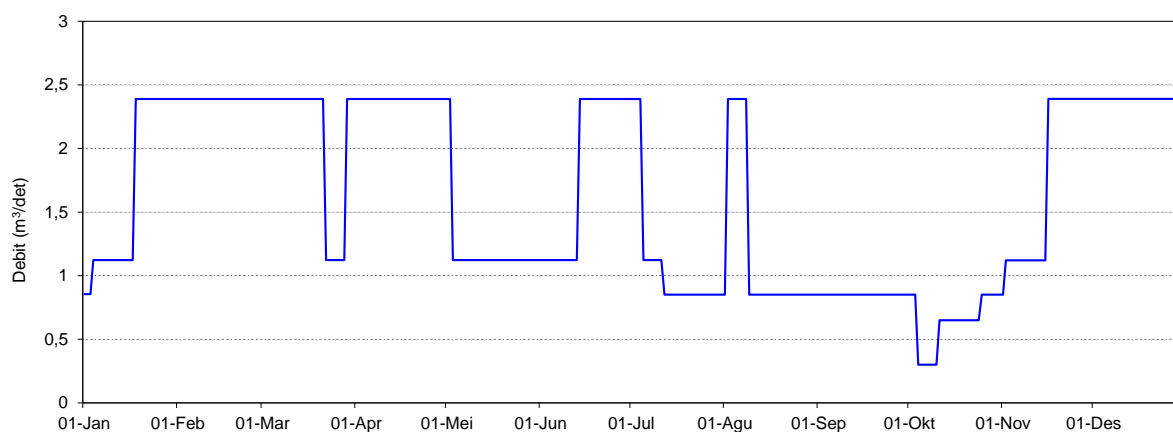
Perhitungan statistik tidak dilakukan bilamana jumlah data kosong dalam setengah bulan > 5 hari
Tampilan grafik debit harian negatif berarti pada tanggal tersebut tidak ada data debit harian

Debit Harian (m³/det)

Nama Stasiun	KP. Bonggo	Sungai	Kenatan
No In Database		CA	km ²
Lintang Selatan	-7,48244		
Bujur Timur	111,07218		

Tahun 2021

Tanggal	Jan	Feb	Mar	Apr	Mei	Jun	Jul	Ags	Sep	Okt	Nop	Des
1	0,86	2,39	2,39	2,39	2,39	1,12	2,39	0,85	0,85	0,85	0,85	2,39
2	0,86	2,39	2,39	2,39	2,39	1,12	2,39	2,39	0,85	0,85	1,12	2,39
3	0,86	2,39	2,39	2,39	2,39	1,12	1,12	2,39	2,39	0,85	0,85	2,39
4	1,12	2,39	2,39	2,39	2,39	1,12	1,12	2,39	2,39	0,85	0,30	2,39
5	1,12	2,39	2,39	2,39	2,39	1,12	1,12	1,12	2,39	0,85	0,30	2,39
6	1,12	2,39	2,39	2,39	2,39	1,12	1,12	1,12	2,39	0,85	0,30	2,39
7	1,12	2,39	2,39	2,39	2,39	1,12	1,12	1,12	2,39	0,85	0,30	2,39
8	1,12	2,39	2,39	2,39	2,39	1,12	1,12	1,12	2,39	0,85	0,30	2,39
9	1,12	2,39	2,39	2,39	2,39	1,12	1,12	1,12	0,85	0,85	0,30	2,39
10	1,12	2,39	2,39	2,39	2,39	1,12	1,12	1,12	0,85	0,85	0,30	2,39
11	1,12	2,39	2,39	2,39	2,39	1,12	1,12	1,12	0,85	0,85	0,65	2,39
12	1,12	2,39	2,39	2,39	2,39	1,12	1,12	0,85	0,85	0,85	0,65	2,39
13	1,12	2,39	2,39	2,39	2,39	1,12	1,12	0,85	0,85	0,85	0,65	2,39
14	1,12	2,39	2,39	2,39	2,39	1,12	2,39	0,85	0,85	0,85	0,65	2,39
15	1,12	2,39	2,39	2,39	2,39	1,12	2,39	0,85	0,85	0,85	0,65	2,39
16	1,12	2,39	2,39	2,39	2,39	1,12	2,39	0,85	0,85	0,85	0,65	2,39
17	1,12	2,39	2,39	2,39	2,39	1,12	2,39	0,85	0,85	0,85	0,65	2,39
18	2,39	2,39	2,39	2,39	2,39	1,12	2,39	0,85	0,85	0,85	0,65	2,39
19	2,39	2,39	2,39	2,39	2,39	1,12	2,39	0,85	0,85	0,85	0,65	2,39
20	2,39	2,39	2,39	2,39	2,39	1,12	2,39	0,85	0,85	0,85	0,65	2,39
21	2,39	2,39	2,39	2,39	2,39	1,12	2,39	0,85	0,85	0,85	0,65	2,39
22	2,39	2,39	1,12	2,39	2,39	1,12	2,39	0,85	0,85	0,85	0,65	2,39
23	2,39	2,39	1,12	2,39	2,39	1,12	2,39	0,85	0,85	0,85	0,65	2,39
24	2,39	2,39	1,12	2,39	2,39	1,12	2,39	0,85	0,85	0,85	0,65	2,39
25	2,39	2,39	1,12	2,39	2,39	1,12	2,39	0,85	0,85	0,85	0,65	2,39
26	2,39	2,39	1,12	2,39	2,39	1,12	2,39	0,85	0,85	0,85	0,85	2,39
27	2,39	2,39	1,12	2,39	2,39	1,12	2,39	0,85	0,85	0,85	0,85	2,39
28	2,39	2,39	1,12	2,39	2,39	1,12	2,39	0,85	0,85	0,85	0,85	2,39
29	2,39		2,39	2,39	2,39	1,12	2,39	0,85	0,85	0,85	0,85	2,39
30	2,39		2,39	2,39	2,39	1,12	2,39	0,85	0,85	0,85	0,85	2,39
31	2,39		2,39		1,12		0,85	0,85		0,85		2,39
Maximum	2,39	2,39	2,39	2,39	2,39	2,39	2,39	2,39	0,85	0,85	2,39	2,39
Rerata bulanan	1,67	2,39	2,10	2,39	1,20	1,84	1,11	1,20	0,85	0,64	1,75	2,39
Minimum	0,86	2,39	1,12	2,39	1,12	1,12	0,85	0,85	0,85	0,30	0,85	2,39
Rerata (1-15)	1,07	2,39	2,39	2,39	1,29	1,29	1,39	1,57	0,85	0,53	1,10	2,39
Jml.data kosong	0	0	0	0	0	0	0	0	0	0	0	0
Rerata (16-31)	2,23	2,39	1,83	2,39	1,12	2,39	0,85	0,85	0,85	0,74	2,39	2,39
Jml.data kosong	0	0	0	0	0	0	0	0	0	0	0	0



Catatan :

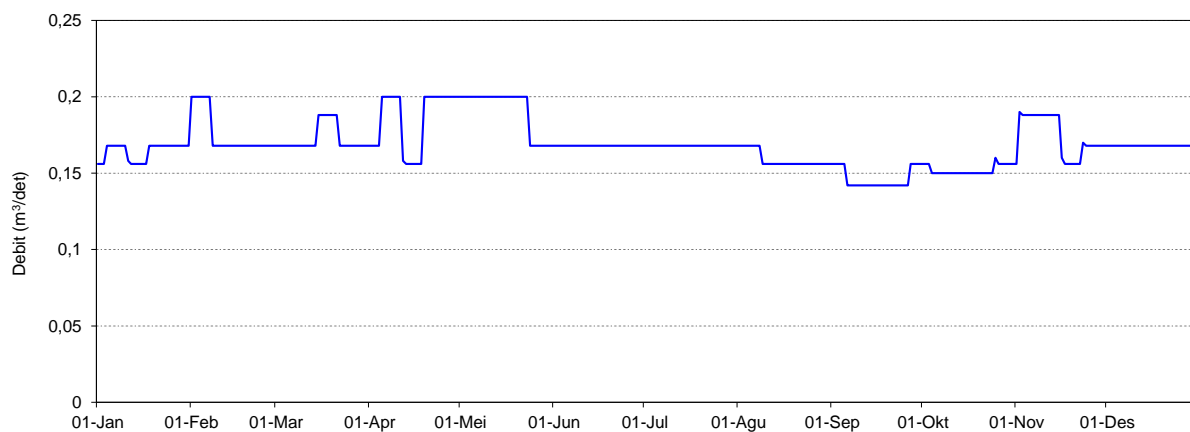
Perhitungan statistik tidak dilakukan bilamana jumlah data kosong dalam setengah bulan > 5 hari
 Tampilan grafik debit harian negatif berarti pada tanggal tersebut tidak ada data debit harian

Debit Harian (m³/det)

Nama Stasiun	Braholo	Sungai	Walikan
No In Database		CA	km ²
Lintang Selatan	-7,75943		
Bujur Timur	111,05506		

Tahun 2021

Tanggal	Jan	Feb	Mar	Apr	Mei	Jun	Jul	Ags	Sep	Okt	Nop	Des
1	0,16	0,20	0,17	0,17	0,20	0,17	0,17	0,17	0,16	0,16	0,16	0,17
2	0,16	0,20	0,17	0,17	0,20	0,17	0,17	0,17	0,16	0,16	0,19	0,17
3	0,16	0,20	0,17	0,17	0,20	0,17	0,17	0,17	0,16	0,16	0,19	0,17
4	0,17	0,20	0,17	0,17	0,20	0,17	0,17	0,17	0,16	0,15	0,19	0,17
5	0,17	0,20	0,17	0,20	0,20	0,17	0,17	0,17	0,16	0,15	0,19	0,17
6	0,17	0,20	0,17	0,20	0,20	0,17	0,17	0,17	0,14	0,15	0,19	0,17
7	0,17	0,20	0,17	0,20	0,20	0,17	0,17	0,17	0,14	0,15	0,19	0,17
8	0,17	0,17	0,17	0,20	0,20	0,17	0,17	0,17	0,14	0,15	0,19	0,17
9	0,17	0,17	0,17	0,20	0,20	0,17	0,17	0,16	0,14	0,15	0,19	0,17
10	0,17	0,17	0,17	0,20	0,20	0,17	0,17	0,16	0,14	0,15	0,19	0,17
11	0,16	0,17	0,17	0,20	0,20	0,17	0,17	0,16	0,14	0,15	0,19	0,17
12	0,16	0,17	0,17	0,16	0,20	0,17	0,17	0,16	0,14	0,15	0,19	0,17
13	0,16	0,17	0,17	0,16	0,20	0,17	0,17	0,16	0,14	0,15	0,19	0,17
14	0,16	0,17	0,17	0,16	0,20	0,17	0,17	0,16	0,14	0,15	0,19	0,17
15	0,16	0,17	0,19	0,16	0,20	0,17	0,17	0,16	0,14	0,15	0,19	0,17
16	0,16	0,17	0,19	0,16	0,20	0,17	0,17	0,16	0,14	0,15	0,16	0,17
17	0,16	0,17	0,19	0,16	0,20	0,17	0,17	0,16	0,14	0,15	0,16	0,17
18	0,17	0,17	0,19	0,16	0,20	0,17	0,17	0,16	0,14	0,15	0,16	0,17
19	0,17	0,17	0,19	0,20	0,20	0,17	0,17	0,16	0,14	0,15	0,16	0,17
20	0,17	0,17	0,19	0,20	0,20	0,17	0,17	0,16	0,14	0,15	0,16	0,17
21	0,17	0,17	0,19	0,20	0,20	0,17	0,17	0,16	0,14	0,15	0,16	0,17
22	0,17	0,17	0,17	0,20	0,20	0,17	0,17	0,16	0,14	0,15	0,16	0,17
23	0,17	0,17	0,17	0,20	0,20	0,17	0,17	0,16	0,14	0,15	0,17	0,17
24	0,17	0,17	0,17	0,20	0,17	0,17	0,17	0,16	0,14	0,15	0,17	0,17
25	0,17	0,17	0,17	0,20	0,17	0,17	0,17	0,16	0,14	0,16	0,17	0,17
26	0,17	0,17	0,17	0,20	0,17	0,17	0,17	0,16	0,14	0,16	0,17	0,17
27	0,17	0,17	0,17	0,20	0,17	0,17	0,17	0,16	0,16	0,16	0,17	0,17
28	0,17	0,17	0,17	0,20	0,17	0,17	0,17	0,16	0,16	0,16	0,17	0,17
29	0,17		0,17	0,20	0,17	0,17	0,17	0,16	0,16	0,16	0,17	0,17
30	0,17		0,17	0,20	0,17	0,17	0,17	0,16	0,16	0,16	0,17	0,17
31	0,17		0,17		0,17		0,17	0,16		0,16		0,17
Maximum	0,17	0,20	0,19	0,20	0,20	0,17	0,17	0,17	0,16	0,16	0,19	0,17
Rerata bulanan	0,16	0,18	0,17	0,19	0,19	0,17	0,17	0,16	0,15	0,15	0,17	0,17
Minimum	0,16	0,17	0,17	0,16	0,17	0,17	0,17	0,16	0,14	0,15	0,16	0,17
Rerata (1-15)	0,16	0,18	0,17	0,18	0,20	0,17	0,17	0,16	0,15	0,15	0,19	0,17
Jml.data kosong	0	0	0	0	0	0	0	0	0	0	0	0
Rerata (16-31)	0,17	0,17	0,18	0,19	0,18	0,17	0,17	0,16	0,15	0,15	0,16	0,17
Jml.data kosong	0	0	0	0	0	0	0	0	0	0	0	0



Catatan :

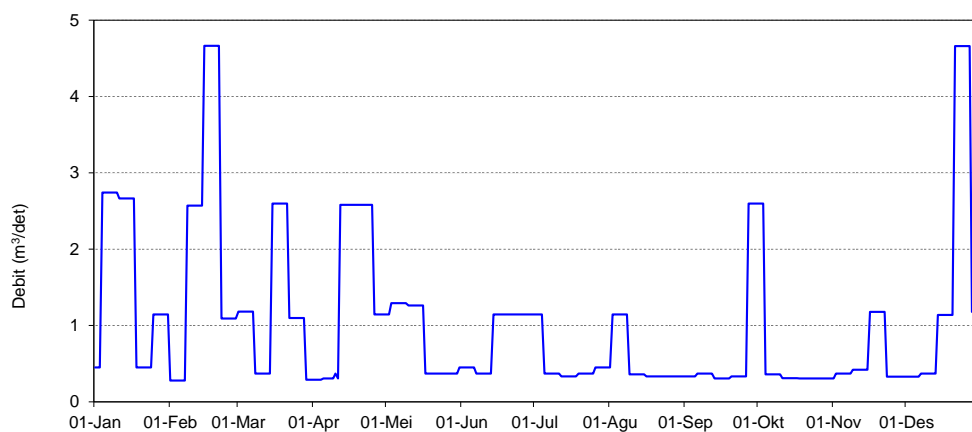
Perhitungan statistik tidak dilakukan bilamana jumlah data kosong dalam setengah bulan > 5 hari
Tampilan grafik debit harian negatif berarti pada tanggal tersebut tidak ada data debit harian

Debit Harian (m³/det)

Nama Stasiun	Brajan	Sungai	Pepe
No In Database		CA	km ²
Lintang Selatan	-7,5315		
Bujur Timur	110,7212		

Tahun 2021

Tanggal	Jan	Feb	Mar	Apr	Mei	Jun	Jul	Ags	Sep	Okt	Nop	Des
1	0,45	0,28	1,18	0,29	1,14	0,45	1,14	0,45	0,33	2,60	0,31	0,33
2	0,45	0,28	1,18	0,29	1,14	0,45	1,14	1,14	0,33	2,60	0,37	0,33
3	0,45	0,28	1,18	0,29	1,29	0,45	1,14	1,14	0,33	2,60	0,37	0,33
4	2,74	0,28	1,18	0,29	1,29	0,45	1,14	1,14	0,33	0,36	0,37	0,33
5	2,74	0,28	1,18	0,31	1,29	0,45	0,37	1,14	0,33	0,36	0,37	0,33
6	2,74	0,28	1,18	0,31	1,29	0,45	0,37	1,14	0,37	0,36	0,37	0,33
7	2,74	0,28	1,18	0,31	1,29	0,37	0,37	1,14	0,37	0,36	0,37	0,37
8	2,74	2,57	0,37	0,31	1,29	0,37	0,37	1,14	0,37	0,36	0,37	0,37
9	2,74	2,57	0,37	0,31	1,29	0,37	0,37	0,36	0,37	0,36	0,42	0,37
10	2,74	2,57	0,37	0,37	1,26	0,37	0,37	0,36	0,37	0,36	0,42	0,37
11	2,66	2,57	0,37	0,31	1,26	0,37	0,37	0,36	0,37	0,31	0,42	0,37
12	2,66	2,57	0,37	2,58	1,26	0,37	0,33	0,36	0,37	0,31	0,42	0,37
13	2,66	2,57	0,37	2,58	1,26	0,37	0,33	0,36	0,31	0,31	0,42	0,37
14	2,66	2,57	0,37	2,58	1,26	1,14	0,33	0,36	0,31	0,31	0,42	1,14
15	2,66	4,66	2,60	2,58	1,26	1,14	0,33	0,36	0,31	0,31	0,42	1,14
16	2,66	4,66	2,60	2,58	1,26	1,14	0,33	0,33	0,31	0,31	1,18	1,14
17	2,66	4,66	2,60	2,58	0,37	1,14	0,33	0,33	0,31	0,31	1,18	1,14
18	0,45	4,66	2,60	2,58	0,37	1,14	0,33	0,33	0,31	0,31	1,18	1,14
19	0,45	4,66	2,60	2,58	0,37	1,14	0,37	0,33	0,31	0,31	1,18	1,14
20	0,45	4,66	2,60	2,58	0,37	1,14	0,37	0,33	0,33	0,31	1,18	1,14
21	0,45	4,66	2,60	2,58	0,37	1,14	0,37	0,33	0,33	0,31	1,18	4,66
22	0,45	1,09	1,10	2,58	0,37	1,14	0,37	0,33	0,33	0,31	1,18	4,66
23	0,45	1,09	1,10	2,58	0,37	1,14	0,37	0,33	0,33	0,31	0,33	4,66
24	0,45	1,09	1,10	2,58	0,37	1,14	0,37	0,33	0,33	0,31	0,33	4,66
25	1,14	1,09	1,10	2,58	0,37	1,14	0,37	0,33	0,33	0,31	0,33	4,66
26	1,14	1,09	1,10	1,14	0,37	1,14	0,45	0,33	0,33	0,31	0,33	4,66
27	1,14	1,09	1,10	1,14	0,37	1,14	0,45	0,33	2,60	0,31	0,33	4,66
28	1,14	1,09	1,10	1,14	0,37	1,14	0,45	0,33	2,60	0,31	0,33	1,18
29	1,14		0,29	1,14	0,37	1,14	0,45	0,33	2,60	0,31	0,33	1,18
30	1,14		0,29	1,14	0,37	1,14	0,45	0,33	2,60	0,31	0,33	1,18
31	1,14		0,29		0,45		0,45	0,33		0,31		1,18
Maximum	2,74	4,66	2,60	2,58	1,29	1,14	1,14	1,14	2,60	2,60	1,18	4,66
Rerata bulanan	1,62	2,15	1,21	1,51	0,83	0,82	0,48	0,53	0,64	0,54	0,56	1,61
Minimum	0,45	0,28	0,29	0,29	0,37	0,37	0,33	0,33	0,31	0,31	0,31	0,33
Rerata (1-15)	2,26	1,64	0,90	0,91	1,26	0,51	0,57	0,73	0,34	0,79	0,39	0,46
Jml.data kosong	0,00	0,00	0,00	0,00	0,00	0,00	0,00	0,00	0,00	0,00	0,00	0,00
Rerata (16-31)	1,03	2,74	1,51	2,10	0,43	1,14	0,39	0,33	0,93	0,31	0,73	2,69
Jml.data kosong	0,00	0,00	0,00	0,00	0,00	0,00	0,00	0,00	0,00	0,00	0,00	0,00



Catatan :

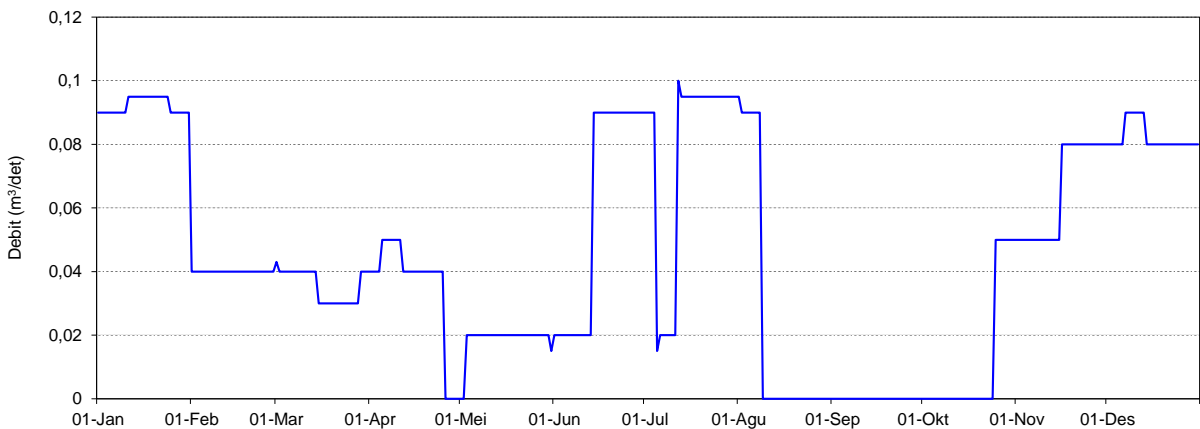
Perhitungan statistik tidak dilakukan bilamana jumlah data kosong dalam setengge 5 hari
Tampilan grafik debit harian negatif berarti pada tanggal tersebut tidak ada data debit harian

Debit Harian (m³/det)

Nama Stasiun	Cangkring	Sungai	Gempol
No In Database		CA	km ²
Lintang Selatan	-7,72888		
Bujur Timur	110,94337		

Tahun 2021

Tanggal	Jan	Feb	Mar	Apr	Mei	Jun	Jul	Ags	Sep	Okt	Nop	Des
1	0,09	0,04	0,04	0,04	0,00	0,02	0,09	0,10	0,00	0,00	0,05	0,08
2	0,09	0,04	0,04	0,04	0,00	0,02	0,09	0,09	0,00	0,00	0,05	0,08
3	0,09	0,04	0,04	0,04	0,02	0,02	0,09	0,09	0,00	0,00	0,05	0,08
4	0,09	0,04	0,04	0,04	0,02	0,02	0,09	0,09	0,00	0,00	0,05	0,08
5	0,09	0,04	0,04	0,05	0,02	0,02	0,02	0,09	0,00	0,00	0,05	0,08
6	0,09	0,04	0,04	0,05	0,02	0,02	0,02	0,09	0,00	0,00	0,05	0,08
7	0,09	0,04	0,04	0,05	0,02	0,02	0,02	0,09	0,00	0,00	0,05	0,09
8	0,09	0,04	0,04	0,05	0,02	0,02	0,02	0,09	0,00	0,00	0,05	0,09
9	0,09	0,04	0,04	0,05	0,02	0,02	0,02	0,00	0,00	0,00	0,05	0,09
10	0,09	0,04	0,04	0,05	0,02	0,02	0,02	0,00	0,00	0,00	0,05	0,09
11	0,10	0,04	0,04	0,05	0,02	0,02	0,02	0,00	0,00	0,00	0,05	0,09
12	0,10	0,04	0,04	0,04	0,02	0,02	0,10	0,00	0,00	0,00	0,05	0,09
13	0,10	0,04	0,04	0,04	0,02	0,02	0,10	0,00	0,00	0,00	0,05	0,09
14	0,10	0,04	0,04	0,04	0,02	0,09	0,10	0,00	0,00	0,00	0,05	0,08
15	0,10	0,04	0,03	0,04	0,02	0,09	0,10	0,00	0,00	0,00	0,05	0,08
16	0,10	0,04	0,03	0,04	0,02	0,09	0,10	0,00	0,00	0,00	0,08	0,08
17	0,10	0,04	0,03	0,04	0,02	0,09	0,10	0,00	0,00	0,00	0,08	0,08
18	0,10	0,04	0,03	0,04	0,02	0,09	0,10	0,00	0,00	0,00	0,08	0,08
19	0,10	0,04	0,03	0,04	0,02	0,09	0,10	0,00	0,00	0,00	0,08	0,08
20	0,10	0,04	0,03	0,04	0,02	0,09	0,10	0,00	0,00	0,00	0,08	0,08
21	0,10	0,04	0,03	0,04	0,02	0,09	0,10	0,00	0,00	0,00	0,08	0,08
22	0,10	0,04	0,03	0,04	0,02	0,09	0,10	0,00	0,00	0,00	0,08	0,08
23	0,10	0,04	0,03	0,04	0,02	0,09	0,10	0,00	0,00	0,00	0,08	0,08
24	0,10	0,04	0,03	0,04	0,02	0,09	0,10	0,00	0,00	0,00	0,08	0,08
25	0,09	0,04	0,03	0,04	0,02	0,09	0,10	0,00	0,00	0,05	0,08	0,08
26	0,09	0,04	0,03	0,00	0,02	0,09	0,10	0,00	0,00	0,05	0,08	0,08
27	0,09	0,04	0,03	0,00	0,02	0,09	0,10	0,00	0,00	0,05	0,08	0,08
28	0,09	0,04	0,03	0,00	0,02	0,09	0,10	0,00	0,00	0,05	0,08	0,08
29	0,09		0,04	0,00	0,02	0,09	0,10	0,00	0,00	0,05	0,08	0,08
30	0,09		0,04	0,00	0,02	0,09	0,10	0,00	0,00	0,05	0,08	0,08
31	0,09		0,04		0,02		0,10	0,00		0,05		0,08
Maximum	0,10	0,04	0,04	0,05	0,02	0,09	0,10	0,10	0,00	0,05	0,08	0,09
Rerata bulanan	0,09	0,04	0,04	0,04	0,02	0,06	0,08	0,02	0,00	0,01	0,07	0,08
Minimum	0,09	0,04	0,03	0,00	0,00	0,02	0,02	0,00	0,00	0,00	0,05	0,08
Rerata (1-15)	0,09	0,04	0,04	0,04	0,02	0,03	0,06	0,05	0,00	0,00	0,05	0,08
Jml.data kosong	0,00	0,00	0,00	0,00	0,00	0,00	0,00	0,00	0,00	0,00	0,00	0,00
Rerata (16-31)	0,09	0,04	0,03	0,03	0,02	0,09	0,10	0,00	0,00	0,02	0,08	0,08
Jml.data kosong	0,00	0,00	0,00	0,00	0,00	0,00	0,00	0,00	0,00	0,00	0,00	0,00



Catatan :

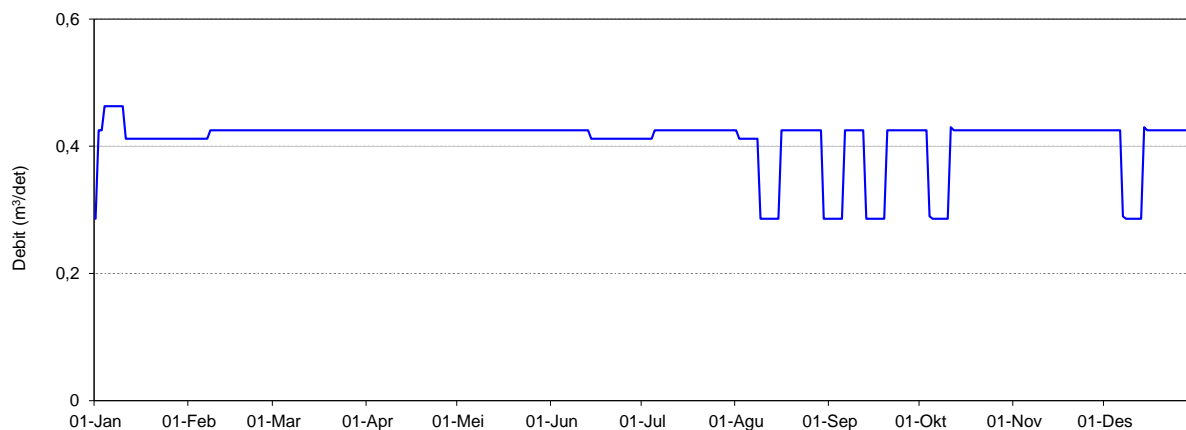
Perhitungan statistik tidak dilakukan bilamana jumlah data kosong dalam setengah bulan > 5 hari
Tampilan grafik debit harian negatif berarti pada tanggal tersebut tidak ada data debit harian

Debit Harian (m³/det)

Nama Stasiun	G. Maling	Sungai	Larangan
No In Database		CA	km ²
Lintang Selatan	-7,55118		
Bujur Timur	110,71799		

Tahun 2021

Tanggal	Jan	Feb	Mar	Apr	Mei	Jun	Jul	Ags	Sep	Okt	Nop	Des
1	0,43	0,41	0,43	0,43	0,43	0,43	0,41	0,43	0,29	0,43	0,43	0,43
2	0,43	0,41	0,43	0,43	0,43	0,43	0,41	0,41	0,29	0,43	0,43	0,43
3	0,43	0,41	0,43	0,43	0,43	0,43	0,41	0,41	0,29	0,43	0,43	0,43
4	0,46	0,41	0,43	0,43	0,43	0,43	0,41	0,41	0,29	0,29	0,43	0,43
5	0,46	0,41	0,43	0,43	0,43	0,43	0,43	0,41	0,29	0,29	0,43	0,43
6	0,46	0,41	0,43	0,43	0,43	0,43	0,43	0,41	0,43	0,29	0,43	0,43
7	0,46	0,41	0,43	0,43	0,43	0,43	0,43	0,41	0,43	0,29	0,43	0,29
8	0,46	0,43	0,43	0,43	0,43	0,43	0,43	0,41	0,43	0,29	0,43	0,29
9	0,46	0,43	0,43	0,43	0,43	0,43	0,43	0,29	0,43	0,29	0,43	0,29
10	0,46	0,43	0,43	0,43	0,43	0,43	0,43	0,29	0,43	0,29	0,43	0,29
11	0,41	0,43	0,43	0,43	0,43	0,43	0,43	0,29	0,43	0,43	0,43	0,29
12	0,41	0,43	0,43	0,43	0,43	0,43	0,43	0,29	0,43	0,43	0,43	0,29
13	0,41	0,43	0,43	0,43	0,43	0,43	0,43	0,29	0,29	0,43	0,43	0,29
14	0,41	0,43	0,43	0,43	0,43	0,41	0,43	0,29	0,29	0,43	0,43	0,43
15	0,41	0,43	0,43	0,43	0,43	0,41	0,43	0,29	0,29	0,43	0,43	0,43
16	0,41	0,43	0,43	0,43	0,43	0,41	0,43	0,43	0,29	0,43	0,43	0,43
17	0,41	0,43	0,43	0,43	0,43	0,41	0,43	0,43	0,29	0,43	0,43	0,43
18	0,41	0,43	0,43	0,43	0,43	0,41	0,43	0,43	0,29	0,43	0,43	0,43
19	0,41	0,43	0,43	0,43	0,43	0,41	0,43	0,43	0,29	0,43	0,43	0,43
20	0,41	0,43	0,43	0,43	0,43	0,41	0,43	0,43	0,43	0,43	0,43	0,43
21	0,41	0,43	0,43	0,43	0,43	0,41	0,43	0,43	0,43	0,43	0,43	0,43
22	0,41	0,43	0,43	0,43	0,43	0,41	0,43	0,43	0,43	0,43	0,43	0,43
23	0,41	0,43	0,43	0,43	0,43	0,41	0,43	0,43	0,43	0,43	0,43	0,43
24	0,41	0,43	0,43	0,43	0,43	0,41	0,43	0,43	0,43	0,43	0,43	0,43
25	0,41	0,43	0,43	0,43	0,43	0,41	0,43	0,43	0,43	0,43	0,43	0,43
26	0,41	0,43	0,43	0,43	0,43	0,41	0,43	0,43	0,43	0,43	0,43	0,43
27	0,41	0,43	0,43	0,43	0,43	0,41	0,43	0,43	0,43	0,43	0,43	0,43
28	0,41	0,43	0,43	0,43	0,43	0,41	0,43	0,43	0,43	0,43	0,43	0,43
29	0,41		0,43	0,43	0,43	0,41	0,43	0,43	0,43	0,43	0,43	0,43
30	0,41		0,43	0,43	0,43	0,41	0,43	0,29	0,43	0,43	0,43	0,43
31	0,41		0,43		0,43		0,43	0,29		0,43		0,43
Maximum	0,46	0,43	0,43	0,43	0,43	0,43	0,43	0,43	0,43	0,43	0,43	0,43
Rerata bulanan	0,42	0,42	0,43	0,43	0,43	0,42	0,42	0,38	0,37	0,39	0,43	0,39
Minimum	0,41	0,41	0,43	0,43	0,43	0,41	0,41	0,29	0,29	0,29	0,43	0,29
Rerata (1-15)	0,44	0,42	0,43	0,43	0,43	0,42	0,42	0,35	0,35	0,36	0,43	0,36
Jml.data kosong	0,00	0,00	0,00	0,00	0,00	0,00	0,00	0,00	0,00	0,00	0,00	0,00
Rerata (16-31)	0,41	0,43	0,43	0,43	0,43	0,41	0,43	0,41	0,39	0,43	0,43	0,43
Jml.data kosong	0,00	0,00	0,00	0,00	0,00	0,00	0,00	0,00	0,00	0,00	0,00	0,00



Catatan :

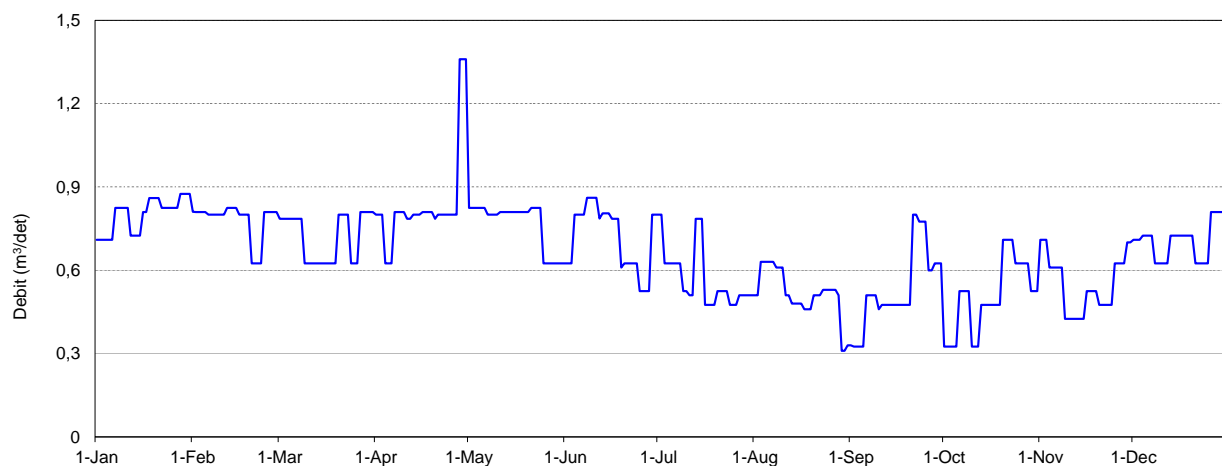
Perhitungan statistik tidak dilakukan bilamana jumlah data kosong dalam setengah bulan > 5 hari
 Tampilan grafik debit harian negatif berarti pada tanggal tersebut tidak ada data debit harian

Debit Harian (m3/det)

Nama Stasiun	Garat	Sungai	Cemoro
No In Database		CA	km2
Lintang Selatan	-7,45119		
Bujur Timur	110,63856		

Tahun 2021

Tanggal	Jan	Feb	Mar	Apr	Mei	Jun	Jul	Ags	Sep	Okt	Nop	Des
1	0,71	0,81	0,79	0,80	0,83	0,63	0,80	0,51	0,33	0,33	0,71	0,71
2	0,71	0,81	0,79	0,80	0,83	0,63	0,80	0,51	0,33	0,33	0,71	0,71
3	0,71	0,81	0,79	0,80	0,83	0,63	0,63	0,63	0,33	0,33	0,71	0,71
4	0,71	0,81	0,79	0,63	0,83	0,80	0,63	0,63	0,33	0,33	0,61	0,73
5	0,71	0,81	0,79	0,63	0,83	0,80	0,63	0,63	0,33	0,33	0,61	0,73
6	0,71	0,80	0,79	0,63	0,83	0,80	0,63	0,63	0,51	0,53	0,61	0,73
7	0,83	0,80	0,79	0,81	0,80	0,80	0,63	0,63	0,51	0,53	0,61	0,73
8	0,83	0,80	0,79	0,81	0,80	0,86	0,63	0,61	0,51	0,53	0,61	0,63
9	0,83	0,80	0,63	0,81	0,80	0,86	0,53	0,61	0,51	0,53	0,43	0,63
10	0,83	0,80	0,63	0,81	0,80	0,86	0,53	0,61	0,46	0,33	0,43	0,63
11	0,83	0,80	0,63	0,79	0,81	0,86	0,51	0,51	0,48	0,33	0,43	0,63
12	0,73	0,83	0,63	0,79	0,81	0,79	0,51	0,51	0,48	0,33	0,43	0,63
13	0,73	0,83	0,63	0,80	0,81	0,81	0,79	0,48	0,48	0,48	0,43	0,73
14	0,73	0,83	0,63	0,80	0,81	0,81	0,79	0,48	0,48	0,48	0,43	0,73
15	0,73	0,83	0,63	0,80	0,81	0,81	0,79	0,48	0,48	0,48	0,43	0,73
16	0,81	0,80	0,63	0,81	0,81	0,79	0,48	0,48	0,48	0,48	0,53	0,73
17	0,81	0,80	0,63	0,81	0,81	0,79	0,48	0,46	0,48	0,48	0,53	0,73
18	0,86	0,80	0,63	0,81	0,81	0,79	0,48	0,46	0,48	0,48	0,53	0,73
19	0,86	0,80	0,63	0,81	0,81	0,61	0,48	0,46	0,48	0,48	0,53	0,73
20	0,86	0,63	0,80	0,79	0,81	0,63	0,53	0,51	0,48	0,71	0,48	0,73
21	0,86	0,63	0,80	0,80	0,83	0,63	0,53	0,51	0,80	0,71	0,48	0,63
22	0,83	0,63	0,80	0,80	0,83	0,63	0,53	0,51	0,80	0,71	0,48	0,63
23	0,83	0,63	0,80	0,80	0,83	0,63	0,53	0,53	0,78	0,71	0,48	0,63
24	0,83	0,81	0,63	0,80	0,83	0,63	0,48	0,53	0,78	0,63	0,48	0,63
25	0,83	0,81	0,63	0,80	0,63	0,53	0,48	0,53	0,78	0,63	0,63	0,63
26	0,83	0,81	0,63	0,80	0,63	0,53	0,48	0,53	0,60	0,63	0,63	0,81
27	0,83	0,81	0,81	0,80	0,63	0,53	0,51	0,53	0,60	0,63	0,63	0,81
28	0,88	0,81	0,81	1,36	0,63	0,53	0,51	0,51	0,63	0,63	0,63	0,81
29	0,88		0,81	1,36	0,63	0,80	0,51	0,31	0,63	0,53	0,70	0,81
30	0,88		0,81	1,36	0,63	0,80	0,51	0,31	0,63	0,53	0,70	0,81
31	0,88		0,81		0,63		0,51	0,33		0,53		0,81
Maximum	0,88	0,83	0,81	1,36	0,83	0,86	0,80	0,63	0,80	0,71	0,71	0,81
Rerata bulanan	0,80	0,78	0,72	0,84	0,77	0,72	0,57	0,51	0,53	0,50	0,55	0,71
Minimum	0,71	0,63	0,63	0,63	0,63	0,53	0,48	0,31	0,33	0,33	0,43	0,63
Rerata (1-15)	0,75	0,81	0,71	0,77	0,81	0,78	0,65	0,56	0,43	0,41	0,54	0,69
Jml.data kosong	0,00	0,00	0,00	0,00	0,00	0,00	0,00	0,00	0,00	0,00	0,00	0,00
Rerata (16-31)	0,84	0,75	0,73	0,91	0,73	0,65	0,50	0,47	0,63	0,59	0,56	0,73
Jml.data kosong	0,00	0,00	0,00	0,00	0,00	0,00	0,00	0,00	0,00	0,00	0,00	0,00



Catatan :

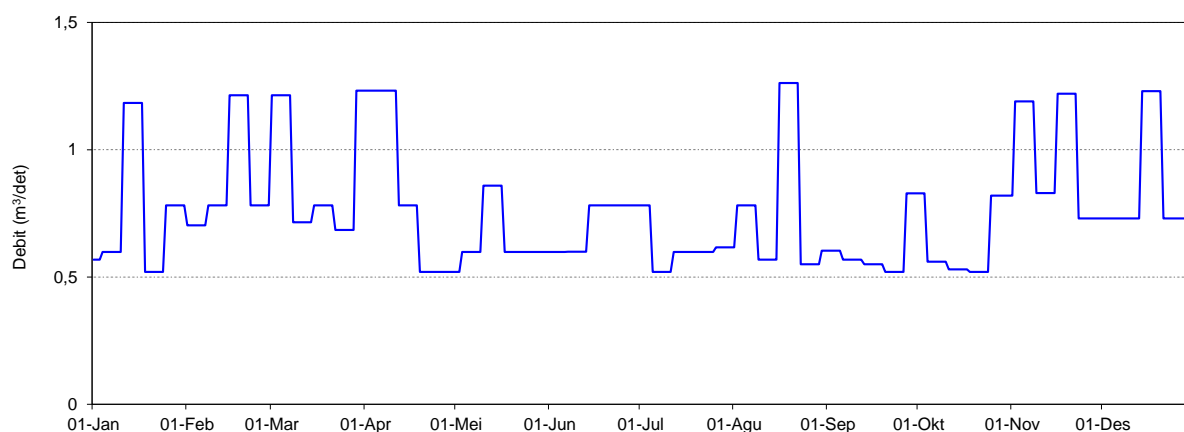
Perhitungan statistik tidak dilakukan bilamana jumlah data kosong dalam setengah bulan > 5 hari
Tampilan grafik debit harian negatif berarti pada tanggal tersebut tidak ada data debit harian

Debit Harian (m³/det)

Nama Stasiun	Gisik	Sungai	Pepe
No In Database		CA	km ²
Lintang Selatan	-7,52598		
Bujur Timur	110,68772		

Tahun 2021

Tanggal	Jan	Feb	Mar	Apr	Mei	Jun	Jul	Ags	Sep	Okt	Nop	Des
1	0,57	0,70	1,21	1,23	0,52	0,60	0,78	0,62	0,60	0,83	0,82	0,73
2	0,57	0,70	1,21	1,23	0,52	0,60	0,78	0,78	0,60	0,83	1,19	0,73
3	0,57	0,70	1,21	1,23	0,60	0,60	0,78	0,78	0,60	0,83	1,19	0,73
4	0,60	0,70	1,21	1,23	0,60	0,60	0,78	0,78	0,60	0,56	1,19	0,73
5	0,60	0,70	1,21	1,23	0,60	0,60	0,52	0,78	0,60	0,56	1,19	0,73
6	0,60	0,70	1,21	1,23	0,60	0,60	0,52	0,78	0,57	0,56	1,19	0,73
7	0,60	0,70	1,21	1,23	0,60	0,60	0,52	0,78	0,57	0,56	1,19	0,73
8	0,60	0,78	0,72	1,23	0,60	0,60	0,52	0,78	0,57	0,56	1,19	0,73
9	0,60	0,78	0,72	1,23	0,60	0,60	0,52	0,57	0,57	0,56	0,83	0,73
10	0,60	0,78	0,72	1,23	0,86	0,60	0,52	0,57	0,57	0,56	0,83	0,73
11	1,18	0,78	0,72	1,23	0,86	0,60	0,52	0,57	0,57	0,53	0,83	0,73
12	1,18	0,78	0,72	0,78	0,86	0,60	0,60	0,57	0,57	0,53	0,83	0,73
13	1,18	0,78	0,72	0,78	0,86	0,60	0,60	0,57	0,55	0,53	0,83	0,73
14	1,18	0,78	0,72	0,78	0,86	0,78	0,60	0,57	0,55	0,53	0,83	1,23
15	1,18	1,21	0,78	0,78	0,86	0,78	0,60	0,57	0,55	0,53	0,83	1,23
16	1,18	1,21	0,78	0,78	0,86	0,78	0,60	1,26	0,55	0,53	1,22	1,23
17	1,18	1,21	0,78	0,78	0,60	0,78	0,60	1,26	0,55	0,53	1,22	1,23
18	0,52	1,21	0,78	0,78	0,60	0,78	0,60	1,26	0,55	0,52	1,22	1,23
19	0,52	1,21	0,78	0,52	0,60	0,78	0,60	1,26	0,55	0,52	1,22	1,23
20	0,52	1,21	0,78	0,52	0,60	0,78	0,60	1,26	0,52	0,52	1,22	1,23
21	0,52	1,21	0,78	0,52	0,60	0,78	0,60	1,26	0,52	0,52	1,22	0,73
22	0,52	0,78	0,69	0,52	0,60	0,78	0,60	1,26	0,52	0,52	1,22	0,73
23	0,52	0,78	0,69	0,52	0,60	0,78	0,60	0,55	0,52	0,52	0,73	0,73
24	0,52	0,78	0,69	0,52	0,60	0,78	0,60	0,55	0,52	0,52	0,73	0,73
25	0,78	0,78	0,69	0,52	0,60	0,78	0,60	0,55	0,52	0,82	0,73	0,73
26	0,78	0,78	0,69	0,52	0,60	0,78	0,62	0,55	0,52	0,82	0,73	0,73
27	0,78	0,78	0,69	0,52	0,60	0,78	0,62	0,55	0,83	0,82	0,73	0,73
28	0,78	0,78	0,69	0,52	0,60	0,78	0,62	0,55	0,83	0,82	0,73	0,73
29	0,78		1,23	0,52	0,60	0,78	0,62	0,55	0,83	0,82	0,73	0,73
30	0,78		1,23	0,52	0,60	0,78	0,62	0,60	0,83	0,82	0,73	0,73
31	0,78		1,23		0,60		0,62	0,60		0,82		0,73
Maximum	1,18	1,21	1,23	1,23	0,86	0,78	0,78	1,26	0,83	0,83	1,22	1,23
Rerata bulanan	0,75	0,87	0,89	0,84	0,65	0,70	0,61	0,77	0,59	0,63	0,98	0,84
Minimum	0,52	0,70	0,69	0,52	0,52	0,60	0,52	0,55	0,52	0,52	0,73	0,73
Rerata (1-15)	0,79	0,77	0,95	1,11	0,69	0,62	0,61	0,67	0,58	0,60	1,00	0,80
Jml.data kosong	0,00	0,00	0,00	0,00	0,00	0,00	0,00	0,00	0,00	0,00	0,00	0,00
Rerata (16-31)	0,72	0,98	0,82	0,57	0,61	0,78	0,60	0,87	0,61	0,65	0,96	0,89
Jml.data kosong	0,00	0,00	0,00	0,00	0,00	0,00	0,00	0,00	0,00	0,00	0,00	0,00



Catatan :

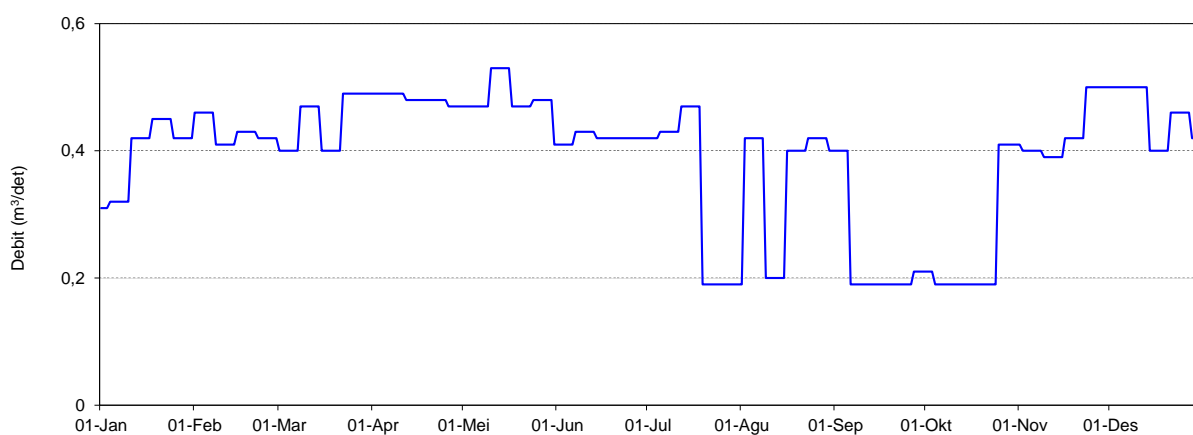
Perhitungan statistik tidak dilakukan bilamana jumlah data kosong dalam setengah bulan > 5 hari
 Tampilan grafik debit harian negatif berarti pada tanggal tersebut tidak ada data debit harian

Debit Harian (m³/det)

Nama Stasiun	Glodog	Sungai	Gorok
No In Database		CA	km ²
Lintang Selatan	-7,53563		
Bujur Timur	110,70549		

Tahun 2021

Tanggal	Jan	Feb	Mar	Apr	Mei	Jun	Jul	Ags	Sep	Okt	Nop	Des
1	0,31	0,46	0,40	0,49	0,47	0,41	0,42	0,19	0,40	0,21	0,41	0,50
2	0,31	0,46	0,40	0,49	0,47	0,41	0,42	0,42	0,40	0,21	0,40	0,50
3	0,31	0,46	0,40	0,49	0,47	0,41	0,42	0,42	0,40	0,21	0,40	0,50
4	0,32	0,46	0,40	0,49	0,47	0,41	0,42	0,42	0,40	0,19	0,40	0,50
5	0,32	0,46	0,40	0,49	0,47	0,41	0,43	0,42	0,40	0,19	0,40	0,50
6	0,32	0,46	0,40	0,49	0,47	0,41	0,43	0,42	0,19	0,19	0,40	0,50
7	0,32	0,46	0,40	0,49	0,47	0,43	0,43	0,42	0,19	0,19	0,40	0,50
8	0,32	0,41	0,47	0,49	0,47	0,43	0,43	0,42	0,19	0,19	0,40	0,50
9	0,32	0,41	0,47	0,49	0,47	0,43	0,43	0,20	0,19	0,19	0,39	0,50
10	0,32	0,41	0,47	0,49	0,53	0,43	0,43	0,20	0,19	0,19	0,39	0,50
11	0,42	0,41	0,47	0,49	0,53	0,43	0,43	0,20	0,19	0,19	0,39	0,50
12	0,42	0,41	0,47	0,48	0,53	0,43	0,47	0,20	0,19	0,19	0,39	0,50
13	0,42	0,41	0,47	0,48	0,53	0,43	0,47	0,20	0,19	0,19	0,39	0,50
14	0,42	0,41	0,47	0,48	0,53	0,42	0,47	0,20	0,19	0,19	0,39	0,40
15	0,42	0,43	0,40	0,48	0,53	0,42	0,47	0,20	0,19	0,19	0,39	0,40
16	0,42	0,43	0,40	0,48	0,53	0,42	0,47	0,40	0,19	0,19	0,42	0,40
17	0,42	0,43	0,40	0,48	0,47	0,42	0,47	0,40	0,19	0,19	0,42	0,40
18	0,45	0,43	0,40	0,48	0,47	0,42	0,47	0,40	0,19	0,19	0,42	0,40
19	0,45	0,43	0,40	0,48	0,47	0,42	0,19	0,40	0,19	0,19	0,42	0,40
20	0,45	0,43	0,40	0,48	0,47	0,42	0,19	0,40	0,19	0,19	0,42	0,40
21	0,45	0,43	0,40	0,48	0,47	0,42	0,19	0,40	0,19	0,19	0,42	0,46
22	0,45	0,42	0,49	0,48	0,47	0,42	0,19	0,40	0,19	0,19	0,42	0,46
23	0,45	0,42	0,49	0,48	0,47	0,42	0,19	0,42	0,19	0,19	0,50	0,46
24	0,45	0,42	0,49	0,48	0,48	0,42	0,19	0,42	0,19	0,19	0,50	0,46
25	0,42	0,42	0,49	0,48	0,48	0,42	0,19	0,42	0,19	0,41	0,50	0,46
26	0,42	0,42	0,49	0,47	0,48	0,42	0,19	0,42	0,19	0,41	0,50	0,46
27	0,42	0,42	0,49	0,47	0,48	0,42	0,19	0,42	0,21	0,41	0,50	0,46
28	0,42	0,42	0,49	0,47	0,48	0,42	0,19	0,42	0,21	0,41	0,50	0,42
29	0,42		0,49	0,47	0,48	0,42	0,19	0,42	0,21	0,41	0,50	0,42
30	0,42		0,49	0,47	0,48	0,42	0,19	0,40	0,21	0,41	0,50	0,42
31	0,42		0,49		0,41		0,19	0,40		0,41		0,42
Maximum	0,45	0,46	0,49	0,49	0,53	0,43	0,47	0,42	0,40	0,41	0,50	0,50
Rerata bulanan	0,39	0,43	0,44	0,48	0,48	0,42	0,34	0,36	0,23	0,24	0,43	0,46
Minimum	0,31	0,41	0,40	0,47	0,41	0,41	0,19	0,19	0,19	0,19	0,39	0,40
Rerata (1-15)	0,35	0,43	0,43	0,49	0,49	0,42	0,44	0,30	0,26	0,19	0,40	0,49
Jml.data kosong	0,00	0,00	0,00	0,00	0,00	0,00	0,00	0,00	0,00	0,00	0,00	0,00
Rerata (16-31)	0,43	0,42	0,46	0,48	0,47	0,42	0,24	0,41	0,20	0,29	0,46	0,43
Jml.data kosong	0,00	0,00	0,00	0,00	0,00	0,00	0,00	0,00	0,00	0,00	0,00	0,00



Catatan :

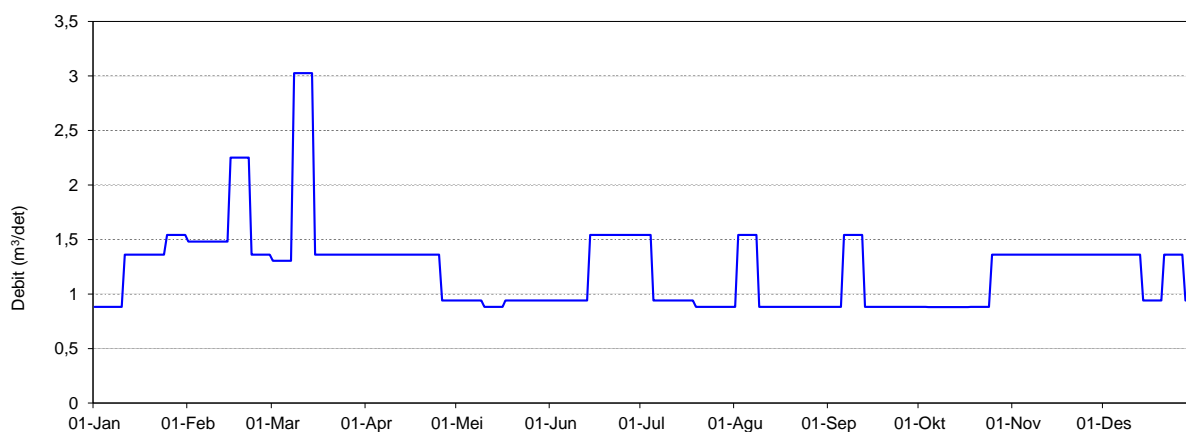
Perhitungan statistik tidak dilakukan bilamana jumlah data kosong dalam setengah bulan > 5 hari
Tampilan grafik debit harian negatif berarti pada tanggal tersebut tidak ada data debit harian

Debit Harian (m³/det)

Nama Stasiun	Jaban	Sungai	Jebol
No In Database		CA	km ²
Lintang Selatan	-7,60131		
Bujur Timur	110,68959		

Tahun 2021

Tanggal	Jan	Feb	Mar	Apr	Mei	Jun	Jul	Ags	Sep	Okt	Nop	Des
1	0,88	1,48	1,31	1,36	0,94	0,94	1,54	0,88	0,88	0,88	1,36	1,36
2	0,88	1,48	1,31	1,36	0,94	0,94	1,54	1,54	0,88	0,88	1,36	1,36
3	0,88	1,48	1,31	1,36	0,94	0,94	1,54	1,54	0,88	0,88	1,36	1,36
4	0,88	1,48	1,31	1,36	0,94	0,94	1,54	1,54	0,88	0,88	1,36	1,36
5	0,88	1,48	1,31	1,36	0,94	0,94	0,94	1,54	0,88	0,88	1,36	1,36
6	0,88	1,48	1,31	1,36	0,94	0,94	0,94	1,54	1,54	0,88	1,36	1,36
7	0,88	1,48	1,31	1,36	0,94	0,94	0,94	1,54	1,54	0,88	1,36	1,36
8	0,88	1,48	3,03	1,36	0,94	0,94	0,94	1,54	1,54	0,88	1,36	1,36
9	0,88	1,48	3,03	1,36	0,94	0,94	0,94	0,88	1,54	0,88	1,36	1,36
10	0,88	1,48	3,03	1,36	0,88	0,94	0,94	0,88	1,54	0,88	1,36	1,36
11	1,36	1,48	3,03	1,36	0,88	0,94	0,94	0,88	1,54	0,88	1,36	1,36
12	1,36	1,48	3,03	1,36	0,88	0,94	0,94	0,88	1,54	0,88	1,36	1,36
13	1,36	1,48	3,03	1,36	0,88	0,94	0,94	0,88	0,88	0,88	1,36	1,36
14	1,36	1,48	3,03	1,36	0,88	1,54	0,94	0,88	0,88	0,88	1,36	0,94
15	1,36	2,25	1,36	1,36	0,88	1,54	0,94	0,88	0,88	0,88	1,36	0,94
16	1,36	2,25	1,36	1,36	0,88	1,54	0,94	0,88	0,88	0,88	1,36	0,94
17	1,36	2,25	1,36	1,36	0,94	1,54	0,94	0,88	0,88	0,88	1,36	0,94
18	1,36	2,25	1,36	1,36	0,94	1,54	0,94	0,88	0,88	0,88	1,36	0,94
19	1,36	2,25	1,36	1,36	0,94	1,54	0,88	0,88	0,88	0,88	1,36	0,94
20	1,36	2,25	1,36	1,36	0,94	1,54	0,88	0,88	0,88	0,88	1,36	0,94
21	1,36	2,25	1,36	1,36	0,94	1,54	0,88	0,88	0,88	0,88	1,36	1,36
22	1,36	1,36	1,36	1,36	0,94	1,54	0,88	0,88	0,88	0,88	1,36	1,36
23	1,36	1,36	1,36	1,36	0,94	1,54	0,88	0,88	0,88	0,88	1,36	1,36
24	1,36	1,36	1,36	1,36	0,94	1,54	0,88	0,88	0,88	0,88	1,36	1,36
25	1,54	1,36	1,36	1,36	0,94	1,54	0,88	0,88	0,88	1,36	1,36	1,36
26	1,54	1,36	1,36	0,94	0,94	1,54	0,88	0,88	0,88	1,36	1,36	1,36
27	1,54	1,36	1,36	0,94	0,94	1,54	0,88	0,88	0,88	1,36	1,36	1,36
28	1,54	1,36	1,36	0,94	0,94	1,54	0,88	0,88	0,88	1,36	1,36	0,94
29	1,54		1,36	0,94	0,94	1,54	0,88	0,88	0,88	1,36	1,36	0,94
30	1,54		1,36	0,94	0,94	1,54	0,88	0,88	0,88	1,36	1,36	0,94
31	1,54		1,36		0,94		0,88	0,88		1,36		0,94
Maximum	1,54	2,25	3,03	1,36	0,94	1,54	1,54	1,54	1,54	1,36	1,36	1,36
Rerata bulanan	1,25	1,64	1,72	1,29	0,93	1,28	0,99	1,03	1,04	0,99	1,36	1,21
Minimum	0,88	1,36	1,31	0,94	0,88	0,94	0,88	0,88	0,88	0,88	1,36	0,94
Rerata (1-15)	1,04	1,53	2,11	1,36	0,92	1,02	1,10	1,19	1,19	0,88	1,36	1,30
Jml.data kosong	0,00	0,00	0,00	0,00	0,00	0,00	0,00	0,00	0,00	0,00	0,00	0,00
Rerata (16-31)	1,44	1,77	1,36	1,22	0,94	1,54	0,89	0,88	0,88	1,09	1,36	1,12
Jml.data kosong	0,00	0,00	0,00	0,00	0,00	0,00	0,00	0,00	0,00	0,00	0,00	0,00



Catatan :

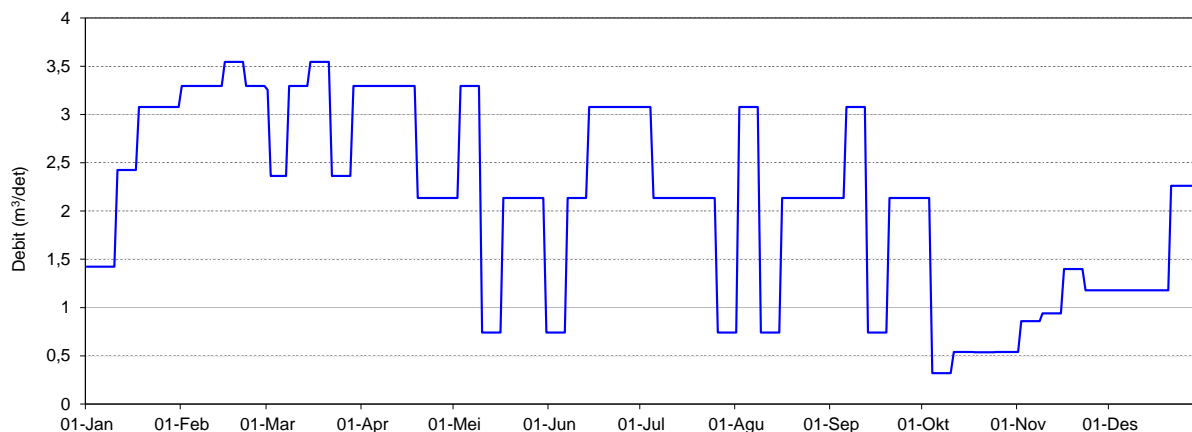
Perhitungan statistik tidak dilakukan bilamana jumlah data kosong dalam setengah bulan > 5 hari
Tampilan grafik debit harian negatif berarti pada tanggal tersebut tidak ada data debit harian

Debit Harian (m³/det)

Nama Stasiun	Jetis	Sungai	Sragen
No In Database		CA	km ²
Lintang Selatan	-7,54054		
Bujur Timur	111,05092		

Tahun 2021

Tanggal	Jan	Feb	Mar	Apr	Mei	Jun	Jul	Ags	Sep	Okt	Nop	Des
1	1,42	3,30	3,25	3,30	2,14	0,74	3,08	0,74	2,14	2,14	0,54	1,18
2	1,42	3,30	2,36	3,30	2,14	0,74	3,08	3,08	2,14	2,14	0,86	1,18
3	1,42	3,30	2,36	3,30	3,30	0,74	3,08	3,08	2,14	2,14	0,86	1,18
4	1,42	3,30	2,36	3,30	3,30	0,74	3,08	3,08	2,14	0,32	0,86	1,18
5	1,42	3,30	2,36	3,30	3,30	0,74	2,14	3,08	2,14	0,32	0,86	1,18
6	1,42	3,30	2,36	3,30	3,30	0,74	2,14	3,08	3,08	0,32	0,86	1,18
7	1,42	3,30	2,36	3,30	3,30	2,14	2,14	3,08	3,08	0,32	0,86	1,18
8	1,42	3,30	3,30	3,30	3,30	2,14	2,14	3,08	3,08	0,32	0,86	1,18
9	1,42	3,30	3,30	3,30	3,30	2,14	2,14	0,74	3,08	0,32	0,94	1,18
10	1,42	3,30	3,30	3,30	0,74	2,14	2,14	0,74	3,08	0,32	0,94	1,18
11	2,43	3,30	3,30	3,30	0,74	2,14	2,14	0,74	3,08	0,54	0,94	1,18
12	2,43	3,30	3,30	3,30	0,74	2,14	2,14	0,74	3,08	0,54	0,94	1,18
13	2,43	3,30	3,30	3,30	0,74	2,14	2,14	0,74	0,74	0,54	0,94	1,18
14	2,43	3,30	3,30	3,30	0,74	3,08	2,14	0,74	0,74	0,54	0,94	1,18
15	2,43	3,55	3,55	3,30	0,74	3,08	2,14	0,74	0,74	0,54	0,94	1,18
16	2,43	3,55	3,55	3,30	0,74	3,08	2,14	2,14	0,74	0,54	1,40	1,18
17	2,43	3,55	3,55	3,30	2,14	3,08	2,14	2,14	0,74	0,54	1,40	1,18
18	3,08	3,55	3,55	3,30	2,14	3,08	2,14	2,14	0,74	0,54	1,40	1,18
19	3,08	3,55	3,55	2,14	2,14	3,08	2,14	2,14	0,74	0,54	1,40	1,18
20	3,08	3,55	3,55	2,14	2,14	3,08	2,14	2,14	2,14	0,54	1,40	1,18
21	3,08	3,55	3,55	2,14	2,14	3,08	2,14	2,14	2,14	0,54	1,40	2,26
22	3,08	3,30	2,36	2,14	2,14	3,08	2,14	2,14	2,14	0,54	1,40	2,26
23	3,08	3,30	2,36	2,14	2,14	3,08	2,14	2,14	2,14	0,54	1,18	2,26
24	3,08	3,30	2,36	2,14	2,14	3,08	2,14	2,14	2,14	0,54	1,18	2,26
25	3,08	3,30	2,36	2,14	2,14	3,08	2,14	2,14	2,14	0,54	1,18	2,26
26	3,08	3,30	2,36	2,14	2,14	3,08	0,74	2,14	2,14	0,54	1,18	2,26
27	3,08	3,30	2,36	2,14	2,14	3,08	0,74	2,14	2,14	0,54	1,18	2,26
28	3,08	3,30	2,36	2,14	2,14	3,08	0,74	2,14	2,14	0,54	1,18	2,26
29	3,08		3,30	2,14	2,14	3,08	0,74	2,14	2,14	0,54	1,18	2,26
30	3,08		3,30	2,14	2,14	3,08	0,74	2,14	2,14	0,54	1,18	2,26
31	3,08		3,30		0,74		0,74	2,14		0,54		2,26
Maximum	3,08	3,55	3,55	3,30	3,30	3,08	3,08	3,08	3,08	2,14	1,40	2,26
Rerata bulanan	2,40	3,36	2,96	2,83	2,04	2,39	1,99	1,99	2,03	0,64	1,08	1,56
Minimum	1,42	3,30	2,36	2,14	0,74	0,74	0,74	0,74	0,74	0,32	0,54	1,18
Rerata (1-15)	1,76	3,31	2,94	3,30	2,12	1,70	2,39	1,83	2,30	0,76	0,88	1,18
Jml.data kosong	0,00	0,00	0,00	0,00	0,00	0,00	0,00	0,00	0,00	0,00	0,00	0,00
Rerata (16-31)	3,00	3,41	2,98	2,37	1,96	3,08	1,61	2,14	1,76	0,54	1,28	1,92
Jml.data kosong	0,00	0,00	0,00	0,00	0,00	0,00	0,00	0,00	0,00	0,00	0,00	0,00



Catatan :

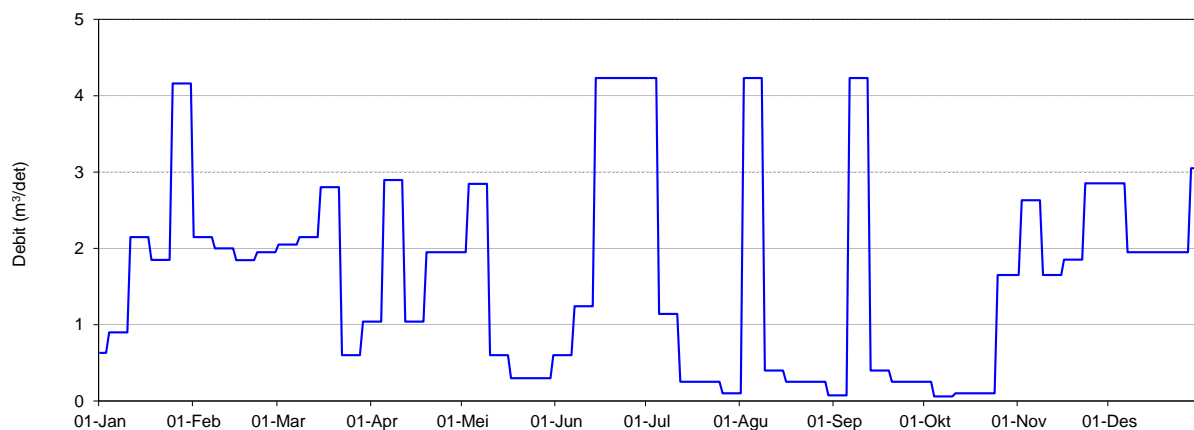
Perhitungan statistik tidak dilakukan bilamana jumlah data kosong dalam setengah bulan > 5 hari
 Tampilan grafik debit harian negatif berarti pada tanggal tersebut tidak ada data debit harian

Debit Harian (m³/det)

Nama Stasiun	Jetu	Sungai	Siwaluh
No In Database		CA	km ²
Lintang Selatan	-7,5405		
Bujur Timur	111,0509		

Tahun 2021

Tanggal	Jan	Feb	Mar	Apr	Mei	Jun	Jul	Ags	Sep	Okt	Nop	Des
1	0,63	2,15	2,05	1,04	1,95	0,60	4,23	0,10	0,08	0,25	1,65	2,85
2	0,63	2,15	2,05	1,04	1,95	0,60	4,23	4,23	0,08	0,25	2,63	2,85
3	0,63	2,15	2,05	1,04	2,85	0,60	4,23	4,23	0,08	0,25	2,63	2,85
4	0,90	2,15	2,05	1,04	2,85	0,60	4,23	4,23	0,08	0,06	2,63	2,85
5	0,90	2,15	2,05	2,90	2,85	0,60	1,14	4,23	0,08	0,06	2,63	2,85
6	0,90	2,15	2,05	2,90	2,85	0,60	1,14	4,23	4,23	0,06	2,63	2,85
7	0,90	2,15	2,05	2,90	2,85	1,24	1,14	4,23	4,23	0,06	2,63	1,95
8	0,90	2,00	2,15	2,90	2,85	1,24	1,14	4,23	4,23	0,06	2,63	1,95
9	0,90	2,00	2,15	2,90	2,85	1,24	1,14	0,40	4,23	0,06	1,65	1,95
10	0,90	2,00	2,15	2,90	0,60	1,24	1,14	0,40	4,23	0,06	1,65	1,95
11	2,15	2,00	2,15	2,90	0,60	1,24	1,14	0,40	4,23	0,10	1,65	1,95
12	2,15	2,00	2,15	1,04	0,60	1,24	0,25	0,40	4,23	0,10	1,65	1,95
13	2,15	2,00	2,15	1,04	0,60	1,24	0,25	0,40	0,40	0,10	1,65	1,95
14	2,15	2,00	2,15	1,04	0,60	4,23	0,25	0,40	0,40	0,10	1,65	1,95
15	2,15	1,85	2,80	1,04	0,60	4,23	0,25	0,40	0,40	0,10	1,65	1,95
16	2,15	1,85	2,80	1,04	0,60	4,23	0,25	0,25	0,40	0,10	1,85	1,95
17	2,15	1,85	2,80	1,04	0,30	4,23	0,25	0,25	0,40	0,10	1,85	1,95
18	1,85	1,85	2,80	1,04	0,30	4,23	0,25	0,25	0,40	0,10	1,85	1,95
19	1,85	1,85	2,80	1,95	0,30	4,23	0,25	0,25	0,40	0,10	1,85	1,95
20	1,85	1,85	2,80	1,95	0,30	4,23	0,25	0,25	0,25	0,10	1,85	1,95
21	1,85	1,85	2,80	1,95	0,30	4,23	0,25	0,25	0,25	0,10	1,85	1,95
22	1,85	1,95	0,60	1,95	0,30	4,23	0,25	0,25	0,25	0,10	1,85	1,95
23	1,85	1,95	0,60	1,95	0,30	4,23	0,25	0,25	0,25	0,10	2,85	1,95
24	1,85	1,95	0,60	1,95	0,30	4,23	0,25	0,25	0,25	0,10	2,85	1,95
25	4,16	1,95	0,60	1,95	0,30	4,23	0,25	0,25	0,25	1,65	2,85	1,95
26	4,16	1,95	0,60	1,95	0,30	4,23	0,10	0,25	0,25	1,65	2,85	1,95
27	4,16	1,95	0,60	1,95	0,30	4,23	0,10	0,25	0,25	1,65	2,85	1,95
28	4,16	1,95	0,60	1,95	0,30	4,23	0,10	0,25	0,25	1,65	2,85	3,05
29	4,16		1,04	1,95	0,30	4,23	0,10	0,25	0,25	1,65	2,85	3,05
30	4,16		1,04	1,95	0,30	4,23	0,10	0,08	0,25	1,65	2,85	3,05
31	4,16		1,04		0,60		0,10	0,08		1,65		3,05
Maximum	4,16	2,15	2,80	2,90	2,85	4,23	4,23	4,23	4,23	1,65	2,85	3,05
Rerata bulanan	2,11	1,99	1,82	1,84	1,06	2,81	0,94	1,17	1,18	0,46	2,25	2,27
Minimum	0,63	1,85	0,60	1,04	0,30	0,60	0,10	0,08	0,08	0,06	1,65	1,95
Rerata (1-15)	1,26	2,06	2,14	1,91	1,83	1,38	1,73	2,17	2,08	0,11	2,11	2,31
Jml.data kosong	0,00	0,00	0,00	0,00	0,00	0,00	0,00	0,00	0,00	0,00	0,00	0,00
Rerata (16-31)	2,90	1,90	1,51	1,77	0,34	4,23	0,19	0,23	0,29	0,78	2,38	2,23
Jml.data kosong	0,00	0,00	0,00	0,00	0,00	0,00	0,00	0,00	0,00	0,00	0,00	0,00



Catatan :

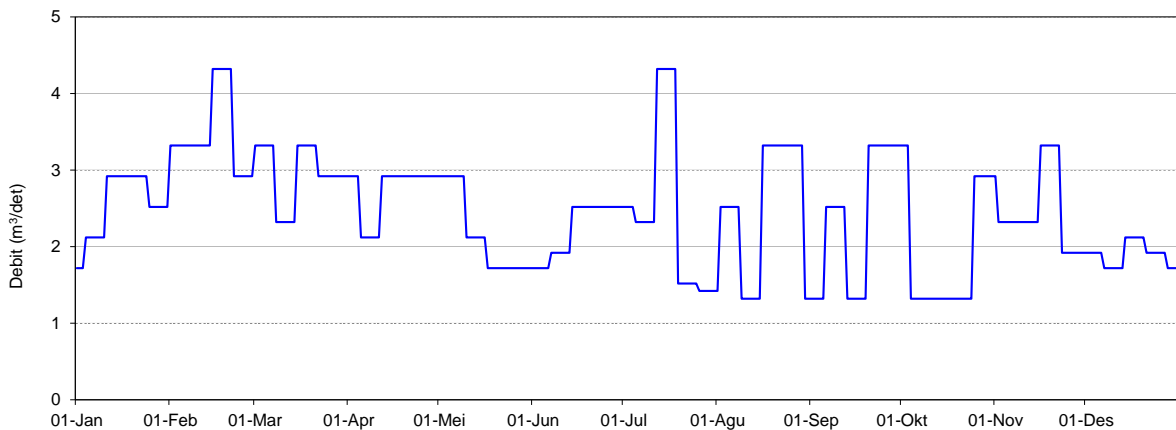
Perhitungan statistik tidak dilakukan bilamana jumlah data kosong dalam setengah bulan > 5 hari
Tampilan grafik debit harian negatif berarti pada tanggal tersebut tidak ada data debit harian

Debit Harian (m³/det)

Nama Stasiun	Jumeneng	Sungai	gandul
No In Database		CA	km ²
Lintang Selatan	-7,61985		
Bujur Timur	110,76105		

Tahun 2021

Tanggal	Jan	Feb	Mar	Apr	Mei	Jun	Jul	Ags	Sep	Okt	Nop	Des
1	1,72	3,32	3,32	2,92	2,92	1,72	2,52	1,42	1,32	3,32	2,92	1,92
2	1,72	3,32	3,32	2,92	2,92	1,72	2,52	2,52	1,32	3,32	2,32	1,92
3	1,72	3,32	3,32	2,92	2,92	1,72	2,52	2,52	1,32	3,32	2,32	1,92
4	2,12	3,32	3,32	2,92	2,92	1,72	2,52	2,52	1,32	1,32	2,32	1,92
5	2,12	3,32	3,32	2,12	2,92	1,72	2,32	2,52	1,32	1,32	2,32	1,92
6	2,12	3,32	3,32	2,12	2,92	1,72	2,32	2,52	2,52	1,32	2,32	1,92
7	2,12	3,32	3,32	2,12	2,92	1,92	2,32	2,52	2,52	1,32	2,32	1,72
8	2,12	3,32	2,32	2,12	2,92	1,92	2,32	2,52	2,52	1,32	2,32	1,72
9	2,12	3,32	2,32	2,12	2,92	1,92	2,32	1,32	2,52	1,32	2,32	1,72
10	2,12	3,32	2,32	2,12	2,12	1,92	2,32	1,32	2,52	1,32	2,32	1,72
11	2,92	3,32	2,32	2,12	2,12	1,92	2,32	1,32	2,52	1,32	2,32	1,72
12	2,92	3,32	2,32	2,92	2,12	1,92	4,32	1,32	2,52	1,32	2,32	1,72
13	2,92	3,32	2,32	2,92	2,12	1,92	4,32	1,32	1,32	1,32	2,32	1,72
14	2,92	3,32	2,32	2,92	2,12	2,52	4,32	1,32	1,32	1,32	2,32	2,12
15	2,92	4,32	3,32	2,92	2,12	2,52	4,32	1,32	1,32	1,32	2,32	2,12
16	2,92	4,32	3,32	2,92	2,12	2,52	4,32	3,32	1,32	1,32	3,32	2,12
17	2,92	4,32	3,32	2,92	1,72	2,52	4,32	3,32	1,32	1,32	3,32	2,12
18	2,92	4,32	3,32	2,92	1,72	2,52	4,32	3,32	1,32	1,32	3,32	2,12
19	2,92	4,32	3,32	2,92	1,72	2,52	1,52	3,32	1,32	1,32	3,32	2,12
20	2,92	4,32	3,32	2,92	1,72	2,52	1,52	3,32	3,32	1,32	3,32	2,12
21	2,92	4,32	3,32	2,92	1,72	2,52	1,52	3,32	3,32	1,32	3,32	1,92
22	2,92	2,92	2,92	2,92	1,72	2,52	1,52	3,32	3,32	1,32	3,32	1,92
23	2,92	2,92	2,92	2,92	1,72	2,52	1,52	3,32	3,32	1,32	1,92	1,92
24	2,92	2,92	2,92	2,92	1,72	2,52	1,52	3,32	3,32	1,32	1,92	1,92
25	2,52	2,92	2,92	2,92	1,72	2,52	1,52	3,32	3,32	2,92	1,92	1,92
26	2,52	2,92	2,92	2,92	1,72	2,52	1,42	3,32	3,32	2,92	1,92	1,92
27	2,52	2,92	2,92	2,92	1,72	2,52	1,42	3,32	3,32	2,92	1,92	1,92
28	2,52	2,92	2,92	2,92	1,72	2,52	1,42	3,32	3,32	2,92	1,92	1,72
29	2,52		2,92	2,92	1,72	2,52	1,42	3,32	3,32	2,92	1,92	1,72
30	2,52		2,92	2,92	1,72	2,52	1,42	1,32	3,32	2,92	1,92	1,72
31	2,52		2,92		1,72		1,42	1,32		2,92		1,72
Maximum	2,92	4,32	3,32	2,92	2,92	2,52	4,32	3,32	3,32	3,32	3,32	2,12
Rerata bulanan	2,53	3,47	2,97	2,73	2,16	2,22	2,44	2,50	2,33	1,87	2,47	1,89
Minimum	1,72	2,92	2,32	2,12	1,72	1,72	1,42	1,32	1,32	1,32	1,92	1,72
Rerata (1-15)	2,31	3,39	2,85	2,55	2,60	1,92	2,91	1,89	1,88	1,72	2,36	1,85
Jml.data kosong	0,00	0,00	0,00	0,00	0,00	0,00	0,00	0,00	0,00	0,00	0,00	0,00
Rerata (16-31)	2,75	3,57	3,07	2,92	1,75	2,52	2,01	3,07	2,79	2,02	2,57	1,93
Jml.data kosong	0,00	0,00	0,00	0,00	0,00	0,00	0,00	0,00	0,00	0,00	0,00	0,00



Catatan :

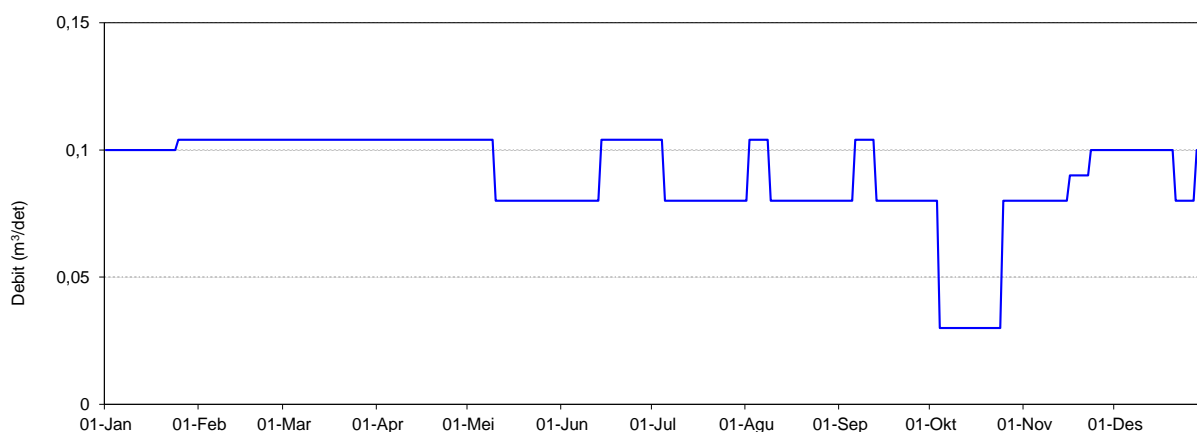
Perhitungan statistik tidak dilakukan bilamana jumlah data kosong dalam setengah bulan > 5 hari
Tampilan grafik debit harian negatif berarti pada tanggal tersebut tidak ada data debit harian

Debit Harian (m³/det)

Nama Stasiun	Kasih II	Sungai	Kd. Tuban
No In Database		CA	km ²
Lintang Selatan	-7,539		
Bujur Timur	111,023		

Tahun 2021

Tanggal	Jan	Feb	Mar	Apr	Mei	Jun	Jul	Ags	Sep	Okt	Nop	Des
1	0,10	0,10	0,10	0,10	0,10	0,08	0,10	0,08	0,08	0,08	0,08	0,10
2	0,10	0,10	0,10	0,10	0,10	0,08	0,10	0,10	0,08	0,08	0,08	0,10
3	0,10	0,10	0,10	0,10	0,10	0,08	0,10	0,10	0,08	0,08	0,08	0,10
4	0,10	0,10	0,10	0,10	0,10	0,08	0,10	0,10	0,08	0,03	0,08	0,10
5	0,10	0,10	0,10	0,10	0,10	0,08	0,08	0,10	0,08	0,03	0,08	0,10
6	0,10	0,10	0,10	0,10	0,10	0,08	0,08	0,10	0,10	0,03	0,08	0,10
7	0,10	0,10	0,10	0,10	0,10	0,08	0,08	0,10	0,10	0,03	0,08	0,10
8	0,10	0,10	0,10	0,10	0,10	0,08	0,08	0,10	0,10	0,03	0,08	0,10
9	0,10	0,10	0,10	0,10	0,10	0,08	0,08	0,08	0,10	0,03	0,08	0,10
10	0,10	0,10	0,10	0,10	0,08	0,08	0,08	0,08	0,10	0,03	0,08	0,10
11	0,10	0,10	0,10	0,10	0,08	0,08	0,08	0,08	0,10	0,03	0,08	0,10
12	0,10	0,10	0,10	0,10	0,08	0,08	0,08	0,08	0,10	0,03	0,08	0,10
13	0,10	0,10	0,10	0,10	0,08	0,08	0,08	0,08	0,08	0,03	0,08	0,10
14	0,10	0,10	0,10	0,10	0,08	0,10	0,08	0,08	0,08	0,03	0,08	0,10
15	0,10	0,10	0,10	0,10	0,08	0,10	0,08	0,08	0,08	0,03	0,08	0,10
16	0,10	0,10	0,10	0,10	0,08	0,10	0,08	0,08	0,08	0,03	0,09	0,10
17	0,10	0,10	0,10	0,10	0,08	0,10	0,08	0,08	0,08	0,03	0,09	0,10
18	0,10	0,10	0,10	0,10	0,08	0,10	0,08	0,08	0,08	0,03	0,09	0,10
19	0,10	0,10	0,10	0,10	0,08	0,10	0,08	0,08	0,08	0,03	0,09	0,10
20	0,10	0,10	0,10	0,10	0,08	0,10	0,08	0,08	0,08	0,03	0,09	0,10
21	0,10	0,10	0,10	0,10	0,08	0,10	0,08	0,08	0,08	0,03	0,09	0,08
22	0,10	0,10	0,10	0,10	0,08	0,10	0,08	0,08	0,08	0,03	0,09	0,08
23	0,10	0,10	0,10	0,10	0,08	0,10	0,08	0,08	0,08	0,03	0,10	0,08
24	0,10	0,10	0,10	0,10	0,08	0,10	0,08	0,08	0,08	0,03	0,10	0,08
25	0,10	0,10	0,10	0,10	0,08	0,10	0,08	0,08	0,08	0,08	0,10	0,08
26	0,10	0,10	0,10	0,10	0,08	0,10	0,08	0,08	0,08	0,08	0,10	0,08
27	0,10	0,10	0,10	0,10	0,08	0,10	0,08	0,08	0,08	0,08	0,10	0,08
28	0,10	0,10	0,10	0,10	0,08	0,10	0,08	0,08	0,08	0,08	0,10	0,10
29	0,10		0,10	0,10	0,08	0,10	0,08	0,08	0,08	0,08	0,10	0,10
30	0,10		0,10	0,10	0,08	0,10	0,08	0,08	0,08	0,08	0,10	0,10
31	0,10		0,10		0,08		0,08	0,08		0,08		0,10
Maximum	0,10	0,10	0,10	0,10	0,10	0,10	0,10	0,10	0,10	0,08	0,10	0,10
Rerata bulanan	0,10	0,10	0,10	0,10	0,09	0,09	0,08	0,09	0,09	0,05	0,09	0,10
Minimum	0,10	0,10	0,10	0,10	0,08	0,08	0,08	0,08	0,08	0,03	0,08	0,08
Rerata (1-15)	0,10	0,10	0,10	0,10	0,09	0,08	0,09	0,09	0,09	0,04	0,08	0,10
Jml.data kosong	0,00	0,00	0,00	0,00	0,00	0,00	0,00	0,00	0,00	0,00	0,00	0,00
Rerata (16-31)	0,10	0,10	0,10	0,10	0,08	0,10	0,08	0,08	0,08	0,05	0,10	0,09
Jml.data kosong	0,00	0,00	0,00	0,00	0,00	0,00	0,00	0,00	0,00	0,00	0,00	0,00



Catatan :

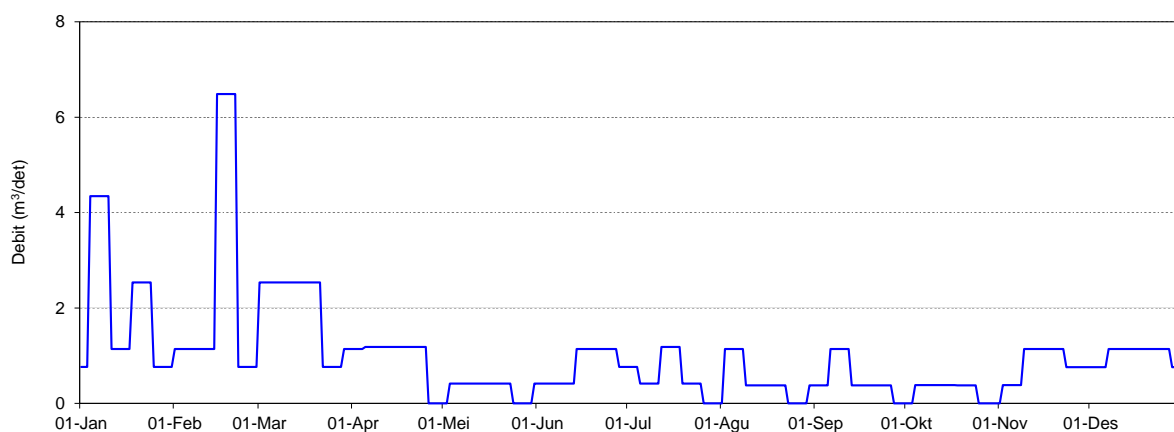
Perhitungan statistik tidak dilakukan bilamana jumlah data kosong dalam setengah bulan > 5 hari
Tampilan grafik debit harian negatif berarti pada tanggal tersebut tidak ada data debit harian

Debit Harian (m³/det)

Nama Stasiun	Kedungboyo	Sungai	Cemoro
No In Database		CA	km ²
Lintang Selatan	-7,43754		
Bujur Timur	110,76013		

Tahun 2021

Tanggal	Jan	Feb	Mar	Apr	Mei	Jun	Jul	Ags	Sep	Okt	Nop	Des
1	0,76	1,14	2,54	1,14	0,00	0,42	0,76	0,00	0,38	0,00	0,00	0,76
2	0,76	1,14	2,54	1,14	0,00	0,42	0,76	1,14	0,38	0,00	0,38	0,76
3	0,76	1,14	2,54	1,14	0,42	0,42	0,76	1,14	0,38	0,00	0,38	0,76
4	4,34	1,14	2,54	1,14	0,42	0,42	0,76	1,14	0,38	0,38	0,38	0,76
5	4,34	1,14	2,54	1,18	0,42	0,42	0,42	1,14	0,38	0,38	0,38	0,76
6	4,34	1,14	2,54	1,18	0,42	0,42	0,42	1,14	1,14	0,38	0,38	0,76
7	4,34	1,14	2,54	1,18	0,42	0,42	0,42	1,14	1,14	0,38	0,38	1,14
8	4,34	1,14	2,54	1,18	0,42	0,42	0,42	1,14	1,14	0,38	0,38	1,14
9	4,34	1,14	2,54	1,18	0,42	0,42	0,42	0,38	1,14	0,38	1,14	1,14
10	4,34	1,14	2,54	1,18	0,42	0,42	0,42	0,38	1,14	0,38	1,14	1,14
11	1,14	1,14	2,54	1,18	0,42	0,42	0,42	0,38	1,14	0,38	1,14	1,14
12	1,14	1,14	2,54	1,18	0,42	0,42	1,18	0,38	1,14	0,38	1,14	1,14
13	1,14	1,14	2,54	1,18	0,42	0,42	1,18	0,38	0,38	0,38	1,14	1,14
14	1,14	1,14	2,54	1,18	0,42	1,14	1,18	0,38	0,38	0,38	1,14	1,14
15	1,14	6,49	2,54	1,18	0,42	1,14	1,18	0,38	0,38	0,38	1,14	1,14
16	1,14	6,49	2,54	1,18	0,42	1,14	1,18	0,38	0,38	0,38	1,14	1,14
17	1,14	6,49	2,54	1,18	0,42	1,14	1,18	0,38	0,38	0,38	1,14	1,14
18	2,54	6,49	2,54	1,18	0,42	1,14	1,18	0,38	0,38	0,38	1,14	1,14
19	2,54	6,49	2,54	1,18	0,42	1,14	0,42	0,38	0,38	0,38	1,14	1,14
20	2,54	6,49	2,54	1,18	0,42	1,14	0,42	0,38	0,38	0,38	1,14	1,14
21	2,54	6,49	2,54	1,18	0,42	1,14	0,42	0,38	0,38	0,38	1,14	1,14
22	2,54	0,76	0,76	1,18	0,42	1,14	0,42	0,38	0,38	0,38	1,14	1,14
23	2,54	0,76	0,76	1,18	0,42	1,14	0,42	0,00	0,38	0,38	0,76	1,14
24	2,54	0,76	0,76	1,18	0,00	1,14	0,42	0,00	0,38	0,38	0,76	1,14
25	0,76	0,76	0,76	1,18	0,00	1,14	0,42	0,00	0,38	0,00	0,76	1,14
26	0,76	0,76	0,76	0,00	0,00	1,14	0,00	0,00	0,38	0,00	0,76	1,14
27	0,76	0,76	0,76	0,00	0,00	1,14	0,00	0,00	0,00	0,00	0,76	1,14
28	0,76	0,76	0,76	0,00	0,00	0,76	0,00	0,00	0,00	0,00	0,76	0,76
29	0,76		1,14	0,00	0,00	0,76	0,00	0,00	0,00	0,00	0,76	0,76
30	0,76		1,14	0,00	0,00	0,76	0,00	0,38	0,00	0,00	0,76	0,76
31	0,76		1,14		0,42		0,00	0,38		0,00		0,76
Maximum	4,34	6,49	2,54	1,18	0,42	1,14	1,18	1,14	1,14	0,38	1,14	1,14
Rerata bulanan	2,06	2,38	2,00	0,98	0,30	0,79	0,55	0,45	0,50	0,26	0,82	1,02
Minimum	0,76	0,76	0,76	0,00	0,00	0,42	0,00	0,00	0,00	0,00	0,00	0,76
Rerata (1-15)	2,56	1,50	2,54	1,17	0,36	0,51	0,71	0,71	0,73	0,30	0,71	0,99
Jml.data kosong	0,00	0,00	0,00	0,00	0,00	0,00	0,00	0,00	0,00	0,00	0,00	0,00
Rerata (16-31)	1,59	3,40	1,50	0,79	0,23	1,06	0,40	0,21	0,28	0,21	0,94	1,05
Jml.data kosong	0,00	0,00	0,00	0,00	0,00	0,00	0,00	0,00	0,00	0,00	0,00	0,00



Catatan :

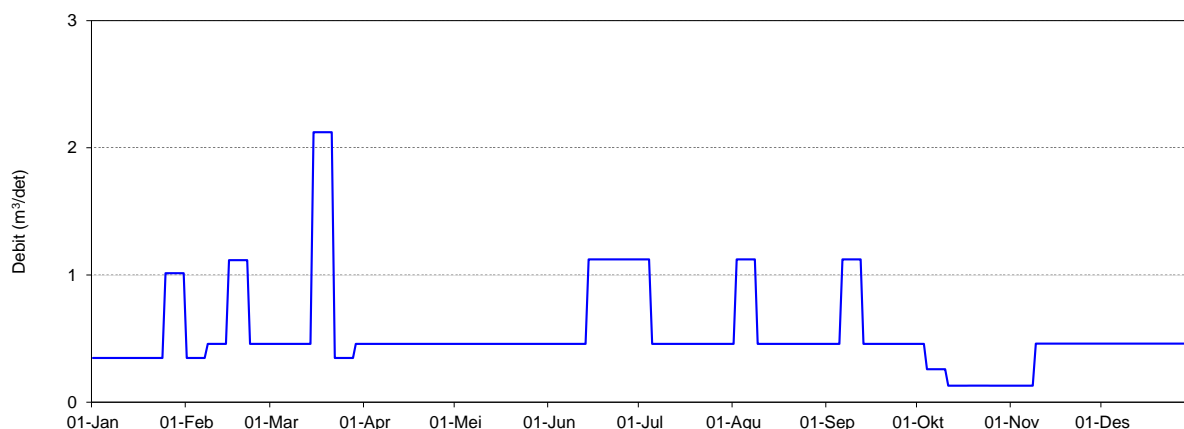
Perhitungan statistik tidak dilakukan bilamana jumlah data kosong dalam setengah bulan > 5 hari
Tampilan grafik debit harian negatif berarti pada tanggal tersebut tidak ada data debit harian

Debit Harian (m³/det)

Nama Stasiun	Kepoh	Sungai	Kenatan
No In Database		CA	
Lintang Selatan		-7,536	
Bujur Timur		111,111	

Tahun 2021

Tanggal	Jan	Feb	Mar	Apr	Mei	Jun	Jul	Ags	Sep	Okt	Nop	Des
1	0,35	0,35	0,46	0,46	0,46	0,46	1,12	0,46	0,46	0,46	0,13	0,46
2	0,35	0,35	0,46	0,46	0,46	0,46	1,12	1,12	0,46	0,46	0,13	0,46
3	0,35	0,35	0,46	0,46	0,46	0,46	1,12	1,12	0,46	0,46	0,13	0,46
4	0,35	0,35	0,46	0,46	0,46	0,46	1,12	1,12	0,46	0,26	0,13	0,46
5	0,35	0,35	0,46	0,46	0,46	0,46	0,46	1,12	0,46	0,26	0,13	0,46
6	0,35	0,35	0,46	0,46	0,46	0,46	0,46	1,12	1,12	0,26	0,13	0,46
7	0,35	0,35	0,46	0,46	0,46	0,46	0,46	1,12	1,12	0,26	0,13	0,46
8	0,35	0,46	0,46	0,46	0,46	0,46	0,46	1,12	1,12	0,26	0,13	0,46
9	0,35	0,46	0,46	0,46	0,46	0,46	0,46	0,46	1,12	0,26	0,46	0,46
10	0,35	0,46	0,46	0,46	0,46	0,46	0,46	0,46	1,12	0,26	0,46	0,46
11	0,35	0,46	0,46	0,46	0,46	0,46	0,46	0,46	1,12	0,13	0,46	0,46
12	0,35	0,46	0,46	0,46	0,46	0,46	0,46	0,46	1,12	0,13	0,46	0,46
13	0,35	0,46	0,46	0,46	0,46	0,46	0,46	0,46	0,46	0,13	0,46	0,46
14	0,35	0,46	0,46	0,46	0,46	1,12	0,46	0,46	0,46	0,13	0,46	0,46
15	0,35	1,12	2,12	0,46	0,46	1,12	0,46	0,46	0,46	0,13	0,46	0,46
16	0,35	1,12	2,12	0,46	0,46	1,12	0,46	0,46	0,46	0,13	0,46	0,46
17	0,35	1,12	2,12	0,46	0,46	1,12	0,46	0,46	0,46	0,13	0,46	0,46
18	0,35	1,12	2,12	0,46	0,46	1,12	0,46	0,46	0,46	0,13	0,46	0,46
19	0,35	1,12	2,12	0,46	0,46	1,12	0,46	0,46	0,46	0,13	0,46	0,46
20	0,35	1,12	2,12	0,46	0,46	1,12	0,46	0,46	0,46	0,13	0,46	0,46
21	0,35	1,12	2,12	0,46	0,46	1,12	0,46	0,46	0,46	0,13	0,46	0,46
22	0,35	0,46	0,35	0,46	0,46	1,12	0,46	0,46	0,46	0,13	0,46	0,46
23	0,35	0,46	0,35	0,46	0,46	1,12	0,46	0,46	0,46	0,13	0,46	0,46
24	0,35	0,46	0,35	0,46	0,46	1,12	0,46	0,46	0,46	0,13	0,46	0,46
25	1,02	0,46	0,35	0,46	0,46	1,12	0,46	0,46	0,46	0,13	0,46	0,46
26	1,02	0,46	0,35	0,46	0,46	1,12	0,46	0,46	0,46	0,13	0,46	0,46
27	1,02	0,46	0,35	0,46	0,46	1,12	0,46	0,46	0,46	0,13	0,46	0,46
28	1,02	0,46	0,35	0,46	0,46	1,12	0,46	0,46	0,46	0,13	0,46	0,46
29	1,02		0,46	0,46	0,46	1,12	0,46	0,46	0,46	0,13	0,46	0,46
30	1,02		0,46	0,46	0,46	1,12	0,46	0,46	0,46	0,13	0,46	0,46
31	1,02		0,46		0,46		0,46	0,46		0,13		0,46
Maximum	1,02	1,12	2,12	0,46	0,46	1,12	1,12	1,12	1,12	0,46	0,46	0,46
Rerata bulanan	0,50	0,60	0,81	0,46	0,46	0,84	0,54	0,61	0,61	0,19	0,37	0,46
Minimum	0,35	0,35	0,35	0,46	0,46	0,46	0,46	0,46	0,46	0,13	0,13	0,46
Rerata (1-15)	0,35	0,45	0,57	0,46	0,46	0,55	0,64	0,77	0,77	0,26	0,28	0,46
Jml.data kosong	0,00	0,00	0,00	0,00	0,00	0,00	0,00	0,00	0,00	0,00	0,00	0,00
Rerata (16-31)	0,64	0,76	1,03	0,46	0,46	1,12	0,46	0,46	0,46	0,13	0,46	0,46
Jml.data kosong	0,00	0,00	0,00	0,00	0,00	0,00	0,00	0,00	0,00	0,00	0,00	0,00



Catatan :

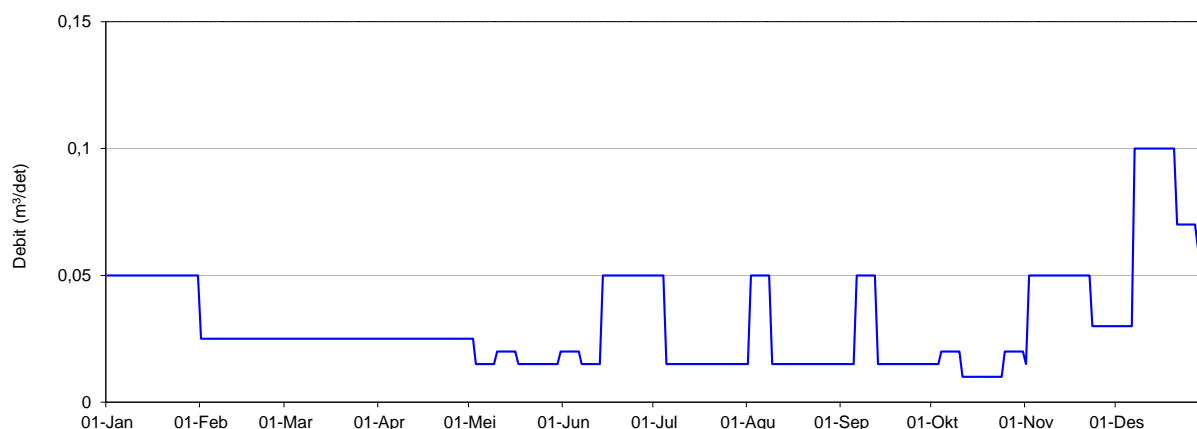
Perhitungan statistik tidak dilakukan bilamana jumlah data kosong dalam setengah bulan > 5 hari
Tampilan grafik debit harian negatif berarti pada tanggal tersebut tidak ada data debit harian

Debit Harian (m³/det)

Nama Stasiun	Kwangan	Sungai	Jlntah
No In Database		CA	km ²
Lintang Selatan	-7,69002		
Bujur Timur	110,95556		

Tahun 2021

Tanggal	Jan	Feb	Mar	Apr	Mei	Jun	Jul	Ags	Sep	Okt	Nop	Des
1	0,05	0,03	0,03	0,03	0,03	0,02	0,05	0,02	0,02	0,02	0,02	0,03
2	0,05	0,03	0,03	0,03	0,03	0,02	0,05	0,05	0,02	0,02	0,05	0,03
3	0,05	0,03	0,03	0,03	0,02	0,02	0,05	0,05	0,02	0,02	0,05	0,03
4	0,05	0,03	0,03	0,03	0,02	0,02	0,05	0,05	0,02	0,02	0,05	0,03
5	0,05	0,03	0,03	0,03	0,02	0,02	0,02	0,05	0,02	0,02	0,05	0,03
6	0,05	0,03	0,03	0,03	0,02	0,02	0,02	0,05	0,05	0,02	0,05	0,03
7	0,05	0,03	0,03	0,03	0,02	0,02	0,02	0,05	0,05	0,02	0,05	0,10
8	0,05	0,03	0,03	0,03	0,02	0,02	0,02	0,05	0,05	0,02	0,05	0,10
9	0,05	0,03	0,03	0,03	0,02	0,02	0,02	0,02	0,05	0,02	0,05	0,10
10	0,05	0,03	0,03	0,03	0,02	0,02	0,02	0,02	0,05	0,02	0,05	0,10
11	0,05	0,03	0,03	0,03	0,02	0,02	0,02	0,02	0,05	0,01	0,05	0,10
12	0,05	0,03	0,03	0,03	0,02	0,02	0,02	0,02	0,05	0,01	0,05	0,10
13	0,05	0,03	0,03	0,03	0,02	0,02	0,02	0,02	0,02	0,01	0,05	0,10
14	0,05	0,03	0,03	0,03	0,02	0,05	0,02	0,02	0,02	0,01	0,05	0,10
15	0,05	0,03	0,03	0,03	0,02	0,05	0,02	0,02	0,02	0,01	0,05	0,10
16	0,05	0,03	0,03	0,03	0,02	0,05	0,02	0,02	0,02	0,01	0,05	0,10
17	0,05	0,03	0,03	0,03	0,02	0,05	0,02	0,02	0,02	0,01	0,05	0,10
18	0,05	0,03	0,03	0,03	0,02	0,05	0,02	0,02	0,02	0,01	0,05	0,10
19	0,05	0,03	0,03	0,03	0,02	0,05	0,02	0,02	0,02	0,01	0,05	0,10
20	0,05	0,03	0,03	0,03	0,02	0,05	0,02	0,02	0,02	0,01	0,05	0,10
21	0,05	0,03	0,03	0,03	0,02	0,05	0,02	0,02	0,02	0,01	0,05	0,07
22	0,05	0,03	0,03	0,03	0,02	0,05	0,02	0,02	0,02	0,01	0,05	0,07
23	0,05	0,03	0,03	0,03	0,02	0,05	0,02	0,02	0,02	0,01	0,03	0,07
24	0,05	0,03	0,03	0,03	0,02	0,05	0,02	0,02	0,02	0,01	0,03	0,07
25	0,05	0,03	0,03	0,03	0,02	0,05	0,02	0,02	0,02	0,02	0,03	0,07
26	0,05	0,03	0,03	0,03	0,02	0,05	0,02	0,02	0,02	0,02	0,03	0,07
27	0,05	0,03	0,03	0,03	0,02	0,05	0,02	0,02	0,02	0,02	0,03	0,07
28	0,05	0,03	0,03	0,03	0,02	0,05	0,02	0,02	0,02	0,02	0,03	0,06
29	0,05		0,03	0,03	0,02	0,05	0,02	0,02	0,02	0,02	0,03	0,06
30	0,05		0,03	0,03	0,02	0,05	0,02	0,02	0,02	0,02	0,03	0,06
31	0,05		0,03		0,02		0,02	0,02		0,02		0,06
Maximum	0,05	0,03	0,03	0,03	0,03	0,05	0,05	0,05	0,05	0,02	0,05	0,10
Rerata bulanan	0,05	0,03	0,03	0,03	0,02	0,04	0,02	0,02	0,02	0,02	0,04	0,07
Minimum	0,05	0,03	0,03	0,03	0,02	0,02	0,02	0,02	0,02	0,01	0,02	0,03
Rerata (1-15)	0,05	0,03	0,03	0,03	0,02	0,02	0,02	0,03	0,03	0,02	0,05	0,07
Jml.data kosong	0,00	0,00	0,00	0,00	0,00	0,00	0,00	0,00	0,00	0,00	0,00	0,00
Rerata (16-31)	0,05	0,03	0,03	0,03	0,02	0,05	0,02	0,02	0,02	0,01	0,04	0,08
Jml.data kosong	0,00	0,00	0,00	0,00	0,00	0,00	0,00	0,00	0,00	0,00	0,00	0,00



Catatan :

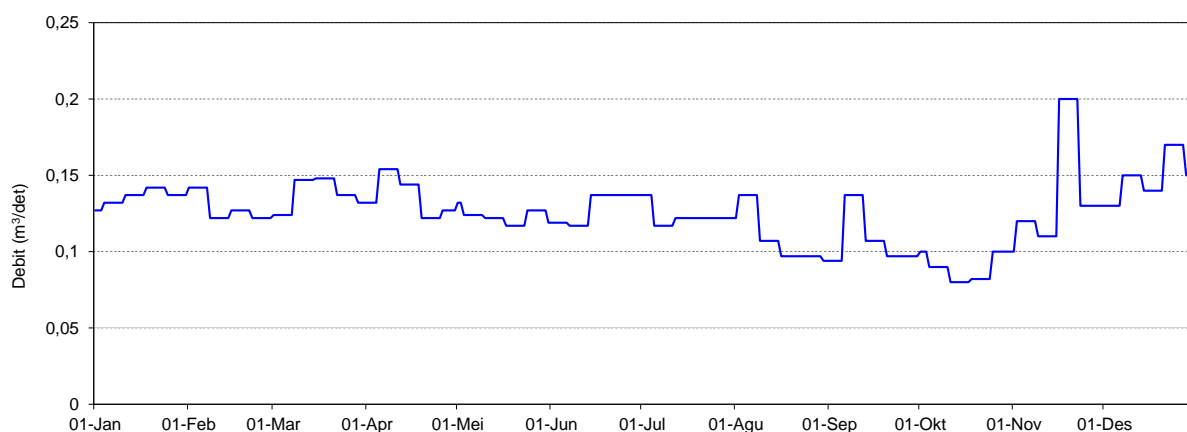
Perhitungan statistik tidak dilakukan bilamana jumlah data kosong dalam setengah bulan > 5 hari
Tampilan grafik debit harian negatif berarti pada tanggal tersebut tidak ada data debit harian

Debit Harian (m³/det)

Nama Stasiun	Latung	Sungai	Ablo
No In Database		CA	km ²
Lintang Selatan	-7,77391		
Bujur Timur	111,03842		

Tahun 2021

Tanggal	Jan	Feb	Mar	Apr	Mei	Jun	Jul	Ags	Sep	Okt	Nop	Des
1	0,13	0,14	0,12	0,13	0,13	0,12	0,14	0,12	0,09	0,10	0,10	0,13
2	0,13	0,14	0,12	0,13	0,13	0,12	0,14	0,14	0,09	0,10	0,12	0,13
3	0,13	0,14	0,12	0,13	0,12	0,12	0,14	0,14	0,09	0,10	0,12	0,13
4	0,13	0,14	0,12	0,13	0,12	0,12	0,14	0,14	0,09	0,09	0,12	0,13
5	0,13	0,14	0,12	0,15	0,12	0,12	0,12	0,14	0,09	0,09	0,12	0,13
6	0,13	0,14	0,12	0,15	0,12	0,12	0,12	0,14	0,14	0,09	0,12	0,13
7	0,13	0,14	0,12	0,15	0,12	0,12	0,12	0,14	0,14	0,09	0,12	0,15
8	0,13	0,12	0,15	0,15	0,12	0,12	0,12	0,14	0,14	0,09	0,12	0,15
9	0,13	0,12	0,15	0,15	0,12	0,12	0,12	0,11	0,14	0,09	0,11	0,15
10	0,13	0,12	0,15	0,15	0,12	0,12	0,12	0,11	0,14	0,09	0,11	0,15
11	0,14	0,12	0,15	0,15	0,12	0,12	0,12	0,11	0,14	0,08	0,11	0,15
12	0,14	0,12	0,15	0,14	0,12	0,12	0,12	0,11	0,14	0,08	0,11	0,15
13	0,14	0,12	0,15	0,14	0,12	0,12	0,12	0,11	0,11	0,08	0,11	0,15
14	0,14	0,12	0,15	0,14	0,12	0,14	0,12	0,11	0,11	0,08	0,11	0,14
15	0,14	0,13	0,15	0,14	0,12	0,14	0,12	0,11	0,11	0,08	0,11	0,14
16	0,14	0,13	0,15	0,14	0,12	0,14	0,12	0,10	0,11	0,08	0,20	0,14
17	0,14	0,13	0,15	0,14	0,12	0,14	0,12	0,10	0,11	0,08	0,20	0,14
18	0,14	0,13	0,15	0,14	0,12	0,14	0,12	0,10	0,11	0,08	0,20	0,14
19	0,14	0,13	0,15	0,12	0,12	0,14	0,12	0,10	0,11	0,08	0,20	0,14
20	0,14	0,13	0,15	0,12	0,12	0,14	0,12	0,10	0,10	0,08	0,20	0,14
21	0,14	0,13	0,15	0,12	0,12	0,14	0,12	0,10	0,10	0,08	0,20	0,17
22	0,14	0,12	0,14	0,12	0,12	0,14	0,12	0,10	0,10	0,08	0,20	0,17
23	0,14	0,12	0,14	0,12	0,12	0,14	0,12	0,10	0,10	0,08	0,13	0,17
24	0,14	0,12	0,14	0,12	0,13	0,14	0,12	0,10	0,10	0,08	0,13	0,17
25	0,14	0,12	0,14	0,12	0,13	0,14	0,12	0,10	0,10	0,10	0,13	0,17
26	0,14	0,12	0,14	0,13	0,13	0,14	0,12	0,10	0,10	0,10	0,13	0,17
27	0,14	0,12	0,14	0,13	0,13	0,14	0,12	0,10	0,10	0,10	0,13	0,17
28	0,14	0,12	0,14	0,13	0,13	0,14	0,12	0,10	0,10	0,10	0,13	0,15
29	0,14		0,13	0,13	0,13	0,14	0,12	0,10	0,10	0,10	0,13	0,15
30	0,14		0,13	0,13	0,13	0,14	0,12	0,09	0,10	0,10	0,13	0,15
31	0,14		0,13		0,12		0,12	0,09		0,10		0,15
Maximum	0,14	0,14	0,15	0,15	0,13	0,14	0,14	0,14	0,14	0,10	0,20	0,17
Rerata bulanan	0,14	0,13	0,14	0,14	0,12	0,13	0,12	0,11	0,11	0,09	0,14	0,15
Minimum	0,13	0,12	0,12	0,12	0,12	0,12	0,12	0,09	0,09	0,08	0,10	0,13
Rerata (1-15)	0,13	0,13	0,14	0,15	0,12	0,12	0,12	0,12	0,12	0,09	0,11	0,14
Jml.data kosong	0,00	0,00	0,00	0,00	0,00	0,00	0,00	0,00	0,00	0,00	0,00	0,00
Rerata (16-31)	0,14	0,12	0,14	0,13	0,12	0,14	0,12	0,10	0,10	0,09	0,16	0,16
Jml.data kosong	0,00	0,00	0,00	0,00	0,00	0,00	0,00	0,00	0,00	0,00	0,00	0,00



Catatan :

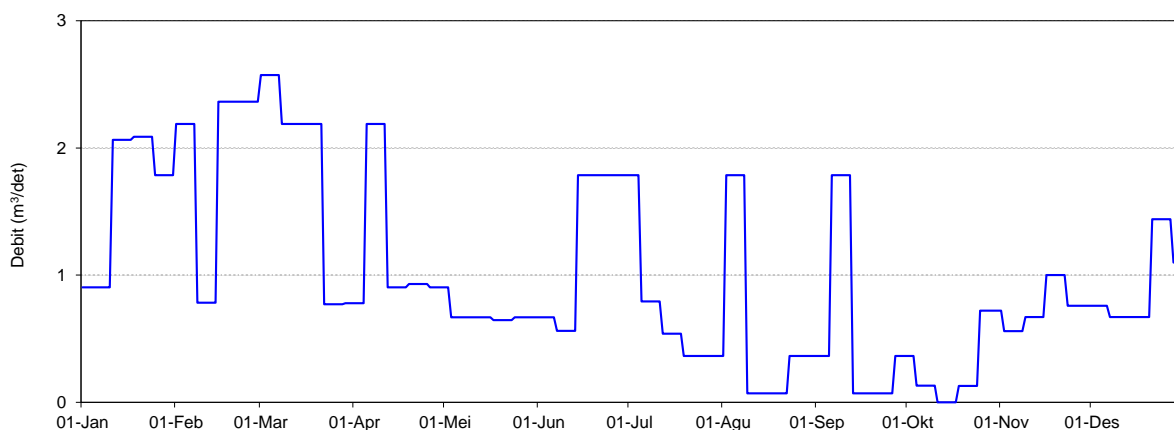
Perhitungan statistik tidak dilakukan bilamana jumlah data kosong dalam setengah bulan > 5 hari
Tampilan grafik debit harian negatif berarti pada tanggal tersebut tidak ada data debit harian

Debit Harian (m³/det)

Nama Stasiun	Lemah Bang II	Sungai	Jlantah
No In Database		CA	km ²
Lintang Selatan	-7,71535		
Bujur Timur	110,97227		

Tahun 2021

Tanggal	Jan	Feb	Mar	Apr	Mei	Jun	Jul	Ags	Sep	Okt	Nop	Des
1	0,90	2,19	2,57	0,78	0,90	0,67	1,79	0,36	0,36	0,36	0,72	0,76
2	0,90	2,19	2,57	0,78	0,90	0,67	1,79	1,79	0,36	0,36	0,56	0,76
3	0,90	2,19	2,57	0,78	0,67	0,67	1,79	1,79	0,36	0,36	0,56	0,76
4	0,90	2,19	2,57	0,78	0,67	0,67	1,79	1,79	0,36	0,13	0,56	0,76
5	0,90	2,19	2,57	2,19	0,67	0,67	0,79	1,79	0,36	0,13	0,56	0,76
6	0,90	2,19	2,57	2,19	0,67	0,67	0,79	1,79	1,79	0,13	0,56	0,76
7	0,90	2,19	2,57	2,19	0,67	0,56	0,79	1,79	1,79	0,13	0,56	0,67
8	0,90	0,78	2,19	2,19	0,67	0,56	0,79	1,79	1,79	0,13	0,56	0,67
9	0,90	0,78	2,19	2,19	0,67	0,56	0,79	0,07	1,79	0,13	0,67	0,67
10	0,90	0,78	2,19	2,19	0,67	0,56	0,79	0,07	1,79	0,13	0,67	0,67
11	2,06	0,78	2,19	2,19	0,67	0,56	0,79	0,07	1,79	0,00	0,67	0,67
12	2,06	0,78	2,19	0,90	0,67	0,56	0,54	0,07	1,79	0,00	0,67	0,67
13	2,06	0,78	2,19	0,90	0,67	0,56	0,54	0,07	0,07	0,00	0,67	0,67
14	2,06	0,78	2,19	0,90	0,67	1,79	0,54	0,07	0,07	0,00	0,67	0,67
15	2,06	2,36	2,19	0,90	0,67	1,79	0,54	0,07	0,07	0,00	0,67	0,67
16	2,06	2,36	2,19	0,90	0,67	1,79	0,54	0,07	0,07	0,00	1,00	0,67
17	2,06	2,36	2,19	0,90	0,65	1,79	0,54	0,07	0,07	0,00	1,00	0,67
18	2,09	2,36	2,19	0,90	0,65	1,79	0,54	0,07	0,07	0,13	1,00	0,67
19	2,09	2,36	2,19	0,93	0,65	1,79	0,36	0,07	0,07	0,13	1,00	0,67
20	2,09	2,36	2,19	0,93	0,65	1,79	0,36	0,07	0,07	0,13	1,00	0,67
21	2,09	2,36	2,19	0,93	0,65	1,79	0,36	0,07	0,07	0,13	1,00	1,44
22	2,09	2,36	0,77	0,93	0,65	1,79	0,36	0,07	0,07	0,13	1,00	1,44
23	2,09	2,36	0,77	0,93	0,65	1,79	0,36	0,36	0,07	0,13	0,76	1,44
24	2,09	2,36	0,77	0,93	0,67	1,79	0,36	0,36	0,07	0,13	0,76	1,44
25	1,79	2,36	0,77	0,93	0,67	1,79	0,36	0,36	0,07	0,72	0,76	1,44
26	1,79	2,36	0,77	0,90	0,67	1,79	0,36	0,36	0,07	0,72	0,76	1,44
27	1,79	2,36	0,77	0,90	0,67	1,79	0,36	0,36	0,36	0,72	0,76	1,44
28	1,79	2,36	0,77	0,90	0,67	1,79	0,36	0,36	0,36	0,72	0,76	1,10
29	1,79		0,78	0,90	0,67	1,79	0,36	0,36	0,36	0,72	0,76	1,10
30	1,79		0,78	0,90	0,67	1,79	0,36	0,36	0,36	0,72	0,76	1,10
31	1,79		0,78		0,67		0,36	0,36		0,72		1,10
Maximum	2,09	2,36	2,57	2,19	0,90	1,79	1,79	1,79	1,79	0,72	1,00	1,44
Rerata bulanan	1,63	1,93	1,82	1,19	0,68	1,28	0,68	0,55	0,56	0,26	0,75	0,92
Minimum	0,90	0,78	0,77	0,78	0,65	0,56	0,36	0,07	0,07	0,00	0,56	0,67
Rerata (1-15)	1,29	1,55	2,37	1,47	0,70	0,77	0,99	0,89	0,97	0,13	0,62	0,71
Jml.data kosong	0,00	0,00	0,00	0,00	0,00	0,00	0,00	0,00	0,00	0,00	0,00	0,00
Rerata (16-31)	1,95	2,36	1,30	0,92	0,66	1,79	0,40	0,24	0,15	0,37	0,87	1,11
Jml.data kosong	0,00	0,00	0,00	0,00	0,00	0,00	0,00	0,00	0,00	0,00	0,00	0,00



Catatan :

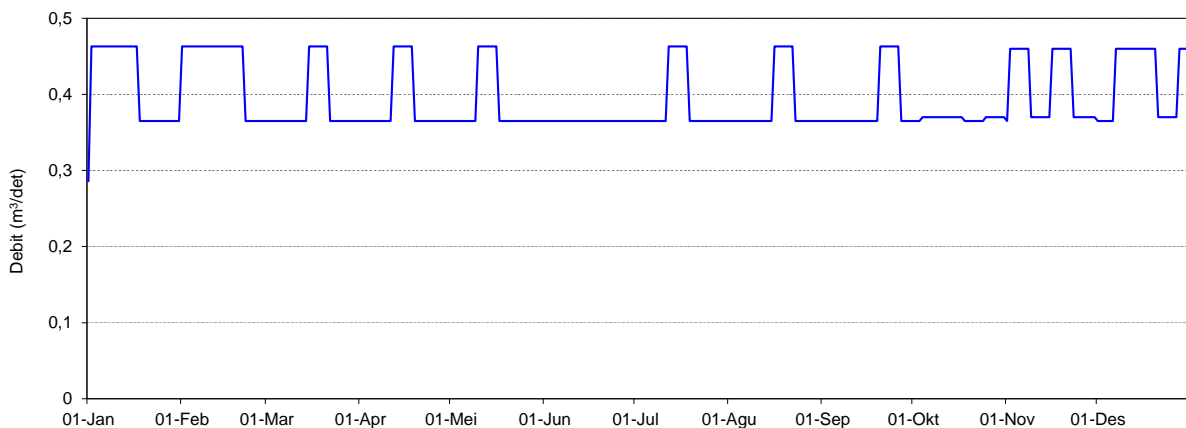
Perhitungan statistik tidak dilakukan bilamana jumlah data kosong dalam setengah bulan > 5 hari
Tampilan grafik debit harian negatif berarti pada tanggal tersebut tidak ada data debit harian

Debit Harian (m³/det)

Nama Stasiun	Majegan	Sungai	Larangan
No In Database		CA	km ²
Lintang Selatan	-7,54871		
Bujur Timur	110,70610		

Tahun 2021

Tanggal	Jan	Feb	Mar	Apr	Mei	Jun	Jul	Ags	Sep	Okt	Nop	Des
1	0,46	0,46	0,37	0,37	0,37	0,37	0,37	0,37	0,37	0,37	0,37	0,37
2	0,46	0,46	0,37	0,37	0,37	0,37	0,37	0,37	0,37	0,37	0,46	0,37
3	0,46	0,46	0,37	0,37	0,37	0,37	0,37	0,37	0,37	0,37	0,46	0,37
4	0,46	0,46	0,37	0,37	0,37	0,37	0,37	0,37	0,37	0,37	0,46	0,37
5	0,46	0,46	0,37	0,37	0,37	0,37	0,37	0,37	0,37	0,37	0,46	0,37
6	0,46	0,46	0,37	0,37	0,37	0,37	0,37	0,37	0,37	0,37	0,46	0,37
7	0,46	0,46	0,37	0,37	0,37	0,37	0,37	0,37	0,37	0,37	0,46	0,46
8	0,46	0,46	0,37	0,37	0,37	0,37	0,37	0,37	0,37	0,37	0,46	0,46
9	0,46	0,46	0,37	0,37	0,37	0,37	0,37	0,37	0,37	0,37	0,37	0,46
10	0,46	0,46	0,37	0,37	0,46	0,37	0,37	0,37	0,37	0,37	0,37	0,46
11	0,46	0,46	0,37	0,37	0,46	0,37	0,37	0,37	0,37	0,37	0,37	0,46
12	0,46	0,46	0,37	0,46	0,46	0,37	0,46	0,37	0,37	0,37	0,37	0,46
13	0,46	0,46	0,37	0,46	0,46	0,37	0,46	0,37	0,37	0,37	0,37	0,46
14	0,46	0,46	0,37	0,46	0,46	0,37	0,46	0,37	0,37	0,37	0,37	0,46
15	0,46	0,46	0,46	0,46	0,46	0,37	0,46	0,37	0,37	0,37	0,37	0,46
16	0,46	0,46	0,46	0,46	0,46	0,37	0,46	0,46	0,37	0,37	0,46	0,46
17	0,46	0,46	0,46	0,46	0,37	0,37	0,46	0,46	0,37	0,37	0,46	0,46
18	0,37	0,46	0,46	0,46	0,37	0,37	0,46	0,46	0,37	0,37	0,46	0,46
19	0,37	0,46	0,46	0,37	0,37	0,37	0,37	0,46	0,37	0,37	0,46	0,46
20	0,37	0,46	0,46	0,37	0,37	0,37	0,37	0,46	0,46	0,37	0,46	0,46
21	0,37	0,46	0,46	0,37	0,37	0,37	0,37	0,46	0,46	0,37	0,46	0,37
22	0,37	0,37	0,37	0,37	0,37	0,37	0,37	0,46	0,46	0,37	0,46	0,37
23	0,37	0,37	0,37	0,37	0,37	0,37	0,37	0,37	0,46	0,37	0,37	0,37
24	0,37	0,37	0,37	0,37	0,37	0,37	0,37	0,37	0,46	0,37	0,37	0,37
25	0,37	0,37	0,37	0,37	0,37	0,37	0,37	0,37	0,46	0,37	0,37	0,37
26	0,37	0,37	0,37	0,37	0,37	0,37	0,37	0,37	0,46	0,37	0,37	0,37
27	0,37	0,37	0,37	0,37	0,37	0,37	0,37	0,37	0,37	0,37	0,37	0,37
28	0,37	0,37	0,37	0,37	0,37	0,37	0,37	0,37	0,37	0,37	0,37	0,46
29	0,37		0,37	0,37	0,37	0,37	0,37	0,37	0,37	0,37	0,37	0,46
30	0,37		0,37	0,37	0,37	0,37	0,37	0,37	0,37	0,37	0,37	0,46
31	0,37		0,37		0,37		0,37	0,37		0,37		0,46
Maximum	0,46	0,46	0,46	0,46	0,46	0,37	0,46	0,46	0,46	0,37	0,46	0,46
Rerata bulanan	0,42	0,44	0,39	0,39	0,39	0,37	0,39	0,39	0,39	0,37	0,41	0,42
Minimum	0,37	0,37	0,37	0,37	0,37	0,37	0,37	0,37	0,37	0,37	0,37	0,37
Rerata (1-15)	0,46	0,46	0,37	0,39	0,40	0,37	0,39	0,37	0,37	0,37	0,41	0,42
Jml.data kosong	0,00	0,00	0,00	0,00	0,00	0,00	0,00	0,00	0,00	0,00	0,00	0,00
Rerata (16-31)	0,38	0,41	0,40	0,38	0,37	0,37	0,38	0,41	0,41	0,37	0,41	0,42
Jml.data kosong	0,00	0,00	0,00	0,00	0,00	0,00	0,00	0,00	0,00	0,00	0,00	0,00



Catatan :

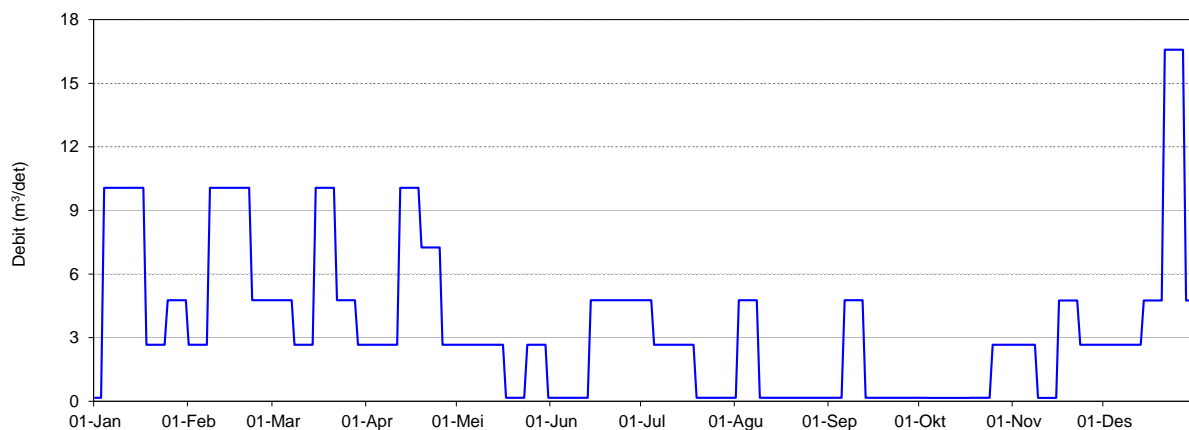
Perhitungan statistik tidak dilakukan bilamana jumlah data kosong dalam setengah bulan > 5 hari
Tampilan grafik debit harian negatif berarti pada tanggal tersebut tidak ada data debit harian

Debit Harian (m³/det)

Nama Stasiun	Mantren	Sungai	Pepe
No In Database		CA	km ²
Lintang Selatan	-7,52634		
Bujur Timur	110,78795		

Tahun 2021

Tanggal	Jan	Feb	Mar	Apr	Mei	Jun	Jul	Ags	Sep	Okt	Nop	Des
1	0,16	2,67	4,76	2,67	2,67	0,16	4,76	0,16	0,16	0,16	2,67	2,67
2	0,16	2,67	4,76	2,67	2,67	0,16	4,76	4,76	0,16	0,16	2,67	2,67
3	0,16	2,67	4,76	2,67	2,67	0,16	4,76	4,76	0,16	0,16	2,67	2,67
4	10,07	2,67	4,76	2,67	2,67	0,16	4,76	4,76	0,16	0,16	2,67	2,67
5	10,07	2,67	4,76	2,67	2,67	0,16	2,67	4,76	0,16	0,16	2,67	2,67
6	10,07	2,67	4,76	2,67	2,67	0,16	2,67	4,76	4,76	0,16	2,67	2,67
7	10,07	2,67	4,76	2,67	2,67	0,16	2,67	4,76	4,76	0,16	2,67	2,67
8	10,07	10,07	2,67	2,67	2,67	0,16	2,67	4,76	4,76	0,16	2,67	2,67
9	10,07	10,07	2,67	2,67	2,67	0,16	2,67	0,16	4,76	0,16	0,16	2,67
10	10,07	10,07	2,67	2,67	2,67	0,16	2,67	0,16	4,76	0,16	0,16	2,67
11	10,07	10,07	2,67	2,67	2,67	0,16	2,67	0,16	4,76	0,16	0,16	2,67
12	10,07	10,07	2,67	10,07	2,67	0,16	2,67	0,16	4,76	0,16	0,16	2,67
13	10,07	10,07	2,67	10,07	2,67	0,16	2,67	0,16	0,16	0,16	0,16	2,67
14	10,07	10,07	2,67	10,07	2,67	4,76	2,67	0,16	0,16	0,16	0,16	4,76
15	10,07	10,07	10,07	10,07	2,67	4,76	2,67	0,16	0,16	0,16	0,16	4,76
16	10,07	10,07	10,07	10,07	2,67	4,76	2,67	0,16	0,16	0,16	4,76	4,76
17	10,07	10,07	10,07	10,07	0,16	4,76	2,67	0,16	0,16	0,16	4,76	4,76
18	2,67	10,07	10,07	10,07	0,16	4,76	2,67	0,16	0,16	0,16	4,76	4,76
19	2,67	10,07	10,07	7,25	0,16	4,76	0,16	0,16	0,16	0,16	4,76	4,76
20	2,67	10,07	10,07	7,25	0,16	4,76	0,16	0,16	0,16	0,16	4,76	4,76
21	2,67	10,07	10,07	7,25	0,16	4,76	0,16	0,16	0,16	0,16	4,76	16,58
22	2,67	4,76	4,76	7,25	0,16	4,76	0,16	0,16	0,16	0,16	4,76	16,58
23	2,67	4,76	4,76	7,25	0,16	4,76	0,16	0,16	0,16	0,16	2,67	16,58
24	2,67	4,76	4,76	7,25	2,67	4,76	0,16	0,16	0,16	0,16	2,67	16,58
25	4,76	4,76	4,76	7,25	2,67	4,76	0,16	0,16	0,16	2,67	2,67	16,58
26	4,76	4,76	4,76	2,67	2,67	4,76	0,16	0,16	0,16	2,67	2,67	16,58
27	4,76	4,76	4,76	2,67	2,67	4,76	0,16	0,16	0,16	2,67	2,67	16,58
28	4,76	4,76	4,76	2,67	2,67	4,76	0,16	0,16	0,16	2,67	2,67	4,76
29	4,76		2,67	2,67	2,67	4,76	0,16	0,16	0,16	2,67	2,67	4,76
30	4,76		2,67	2,67	2,67	4,76	0,16	0,16	0,16	2,67	2,67	4,76
31	4,76		2,67		0,16		0,16	0,16		2,67		4,76
Maximum	10,07	10,07	10,07	10,07	2,67	4,76	4,76	4,76	4,76	2,67	4,76	16,58
Rerata bulanan	6,24	6,89	5,29	5,47	2,02	2,77	1,89	1,20	1,24	0,73	2,57	6,55
Minimum	0,16	2,67	2,67	2,67	0,16	0,16	0,16	0,16	0,16	0,16	0,16	2,67
Rerata (1-15)	8,09	6,62	4,14	4,64	2,67	0,78	3,23	2,31	2,31	0,16	1,50	2,95
Jml.data kosong	0,00	0,00	0,00	0,00	0,00	0,00	0,00	0,00	0,00	0,00	0,00	0,00
Rerata (16-31)	4,51	7,21	6,36	6,29	1,42	4,76	0,63	0,16	0,16	1,26	3,65	9,93
Jml.data kosong	0,00	0,00	0,00	0,00	0,00	0,00	0,00	0,00	0,00	0,00	0,00	0,00



Catatan :

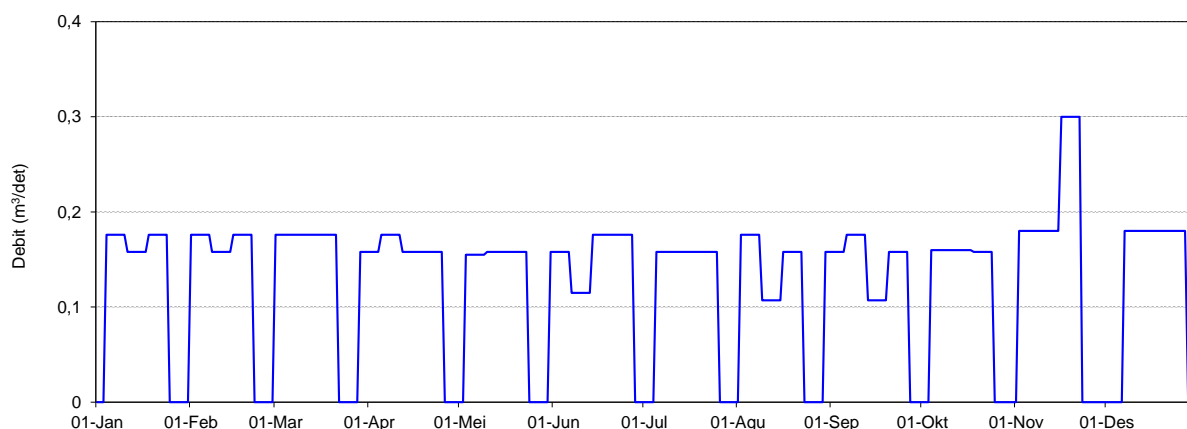
Perhitungan statistik tidak dilakukan bilamana jumlah data kosong dalam setengah bulan > 5 hari
Tampilan grafik debit harian negatif berarti pada tanggal tersebut tidak ada data debit harian

Debit Harian (m³/det)

Nama Stasiun	Menggok	Sungai	Naruhan
No In Database		CA	km ²
Lintang Selatan	-7,7368		
Bujur Timur	111,1141		

Tahun 2021

Tanggal	Jan	Feb	Mar	Apr	Mei	Jun	Jul	Ags	Sep	Okt	Nop	Des
1	0,00	0,18	0,18	0,16	0,00	0,16	0,00	0,00	0,16	0,00	0,00	0,00
2	0,00	0,18	0,18	0,16	0,00	0,16	0,00	0,18	0,16	0,00	0,18	0,00
3	0,00	0,18	0,18	0,16	0,16	0,16	0,00	0,18	0,16	0,00	0,18	0,00
4	0,18	0,18	0,18	0,16	0,16	0,16	0,00	0,18	0,16	0,16	0,18	0,00
5	0,18	0,18	0,18	0,18	0,16	0,16	0,16	0,18	0,16	0,16	0,18	0,00
6	0,18	0,18	0,18	0,18	0,16	0,16	0,16	0,18	0,18	0,16	0,18	0,00
7	0,18	0,18	0,18	0,18	0,16	0,12	0,16	0,18	0,18	0,16	0,18	0,18
8	0,18	0,16	0,18	0,18	0,16	0,12	0,16	0,18	0,18	0,16	0,18	0,18
9	0,18	0,16	0,18	0,18	0,16	0,12	0,16	0,11	0,18	0,16	0,18	0,18
10	0,18	0,16	0,18	0,18	0,16	0,12	0,16	0,11	0,18	0,16	0,18	0,18
11	0,16	0,16	0,18	0,18	0,16	0,12	0,16	0,11	0,18	0,16	0,18	0,18
12	0,16	0,16	0,18	0,16	0,16	0,12	0,16	0,11	0,18	0,16	0,18	0,18
13	0,16	0,16	0,18	0,16	0,16	0,12	0,16	0,11	0,11	0,16	0,18	0,18
14	0,16	0,16	0,18	0,16	0,16	0,18	0,16	0,11	0,11	0,16	0,18	0,18
15	0,16	0,18	0,18	0,16	0,16	0,18	0,16	0,11	0,11	0,16	0,18	0,18
16	0,16	0,18	0,18	0,16	0,16	0,18	0,16	0,16	0,11	0,16	0,30	0,18
17	0,16	0,18	0,18	0,16	0,16	0,18	0,16	0,16	0,11	0,16	0,30	0,18
18	0,18	0,18	0,18	0,16	0,16	0,18	0,16	0,16	0,11	0,16	0,30	0,18
19	0,18	0,18	0,18	0,16	0,16	0,18	0,16	0,16	0,11	0,16	0,30	0,18
20	0,18	0,18	0,18	0,16	0,16	0,18	0,16	0,16	0,16	0,16	0,30	0,18
21	0,18	0,18	0,18	0,16	0,16	0,18	0,16	0,16	0,16	0,16	0,30	0,18
22	0,18	0,00	0,00	0,16	0,16	0,18	0,16	0,16	0,16	0,16	0,30	0,18
23	0,18	0,00	0,00	0,16	0,16	0,18	0,16	0,00	0,16	0,16	0,00	0,18
24	0,18	0,00	0,00	0,16	0,00	0,18	0,16	0,00	0,16	0,16	0,00	0,18
25	0,00	0,00	0,00	0,16	0,00	0,18	0,16	0,00	0,16	0,00	0,00	0,18
26	0,00	0,00	0,00	0,00	0,00	0,18	0,00	0,00	0,16	0,00	0,00	0,18
27	0,00	0,00	0,00	0,00	0,00	0,18	0,00	0,00	0,00	0,00	0,00	0,18
28	0,00	0,00	0,00	0,00	0,00	0,00	0,00	0,00	0,00	0,00	0,00	0,00
29	0,00		0,16	0,00	0,00	0,00	0,00	0,00	0,00	0,00	0,00	0,00
30	0,00		0,16	0,00	0,00	0,00	0,00	0,16	0,00	0,00	0,00	0,00
31	0,00		0,16		0,16		0,00	0,16		0,00		0,00
Maximum	0,18	0,18	0,18	0,18	0,16	0,18	0,16	0,18	0,18	0,16	0,30	0,18
Rerata bulanan	0,12	0,13	0,13	0,14	0,11	0,14	0,11	0,11	0,13	0,11	0,15	0,12
Minimum	0,00	0,00	0,00	0,00	0,00	0,00	0,00	0,00	0,00	0,00	0,00	0,00
Rerata (1-15)	0,13	0,17	0,18	0,17	0,14	0,14	0,12	0,13	0,16	0,13	0,17	0,11
Jml.data kosong	0,00	0,00	0,00	0,00	0,00	0,00	0,00	0,00	0,00	0,00	0,00	0,00
Rerata (16-31)	0,10	0,08	0,10	0,11	0,09	0,14	0,10	0,09	0,10	0,09	0,14	0,14
Jml.data kosong	0,00	0,00	0,00	0,00	0,00	0,00	0,00	0,00	0,00	0,00	0,00	0,00



Catatan :

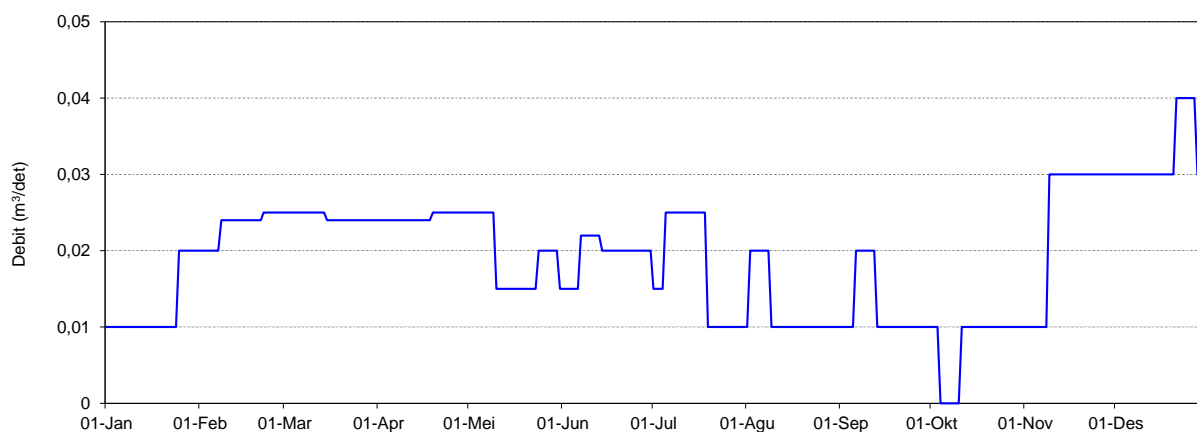
Perhitungan statistik tidak dilakukan bilamana jumlah data kosong dalam setengah bulan > 5 hari
Tampilan grafik debit harian negatif berarti pada tanggal tersebut tidak ada data debit harian

Debit Harian (m³/det)

Nama Stasiun	Mindi	Sungai	Umet
No In Database		CA	km ²
Lintang Selatan	-7,67049		
Bujur Timur	110,95274		

Tahun 2021

Tanggal	Jan	Feb	Mar	Apr	Mei	Jun	Jul	Ags	Sep	Okt	Nop	Des
1	0,01	0,02	0,03	0,02	0,03	0,02	0,02	0,01	0,01	0,01	0,01	0,03
2	0,01	0,02	0,03	0,02	0,03	0,02	0,02	0,02	0,01	0,01	0,01	0,03
3	0,01	0,02	0,03	0,02	0,03	0,02	0,02	0,02	0,01	0,01	0,01	0,03
4	0,01	0,02	0,03	0,02	0,03	0,02	0,02	0,02	0,01	0,00	0,01	0,03
5	0,01	0,02	0,03	0,02	0,03	0,02	0,03	0,02	0,01	0,00	0,01	0,03
6	0,01	0,02	0,03	0,02	0,03	0,02	0,03	0,02	0,02	0,00	0,01	0,03
7	0,01	0,02	0,03	0,02	0,03	0,02	0,03	0,02	0,02	0,00	0,01	0,03
8	0,01	0,02	0,03	0,02	0,03	0,02	0,03	0,02	0,02	0,00	0,01	0,03
9	0,01	0,02	0,03	0,02	0,03	0,02	0,03	0,01	0,02	0,00	0,03	0,03
10	0,01	0,02	0,03	0,02	0,02	0,02	0,03	0,01	0,02	0,00	0,03	0,03
11	0,01	0,02	0,03	0,02	0,02	0,02	0,03	0,01	0,02	0,01	0,03	0,03
12	0,01	0,02	0,03	0,02	0,02	0,02	0,03	0,01	0,02	0,01	0,03	0,03
13	0,01	0,02	0,03	0,02	0,02	0,02	0,03	0,01	0,01	0,01	0,03	0,03
14	0,01	0,02	0,03	0,02	0,02	0,02	0,03	0,01	0,01	0,01	0,03	0,03
15	0,01	0,02	0,02	0,02	0,02	0,02	0,03	0,01	0,01	0,01	0,03	0,03
16	0,01	0,02	0,02	0,02	0,02	0,02	0,03	0,01	0,01	0,01	0,03	0,03
17	0,01	0,02	0,02	0,02	0,02	0,02	0,03	0,01	0,01	0,01	0,03	0,03
18	0,01	0,02	0,02	0,02	0,02	0,02	0,03	0,01	0,01	0,01	0,03	0,03
19	0,01	0,02	0,02	0,03	0,02	0,02	0,01	0,01	0,01	0,01	0,03	0,03
20	0,01	0,02	0,02	0,03	0,02	0,02	0,01	0,01	0,01	0,01	0,03	0,03
21	0,01	0,02	0,02	0,03	0,02	0,02	0,01	0,01	0,01	0,01	0,03	0,04
22	0,01	0,03	0,02	0,03	0,02	0,02	0,01	0,01	0,01	0,01	0,03	0,04
23	0,01	0,03	0,02	0,03	0,02	0,02	0,01	0,01	0,01	0,01	0,03	0,04
24	0,01	0,03	0,02	0,03	0,02	0,02	0,01	0,01	0,01	0,01	0,03	0,04
25	0,02	0,03	0,02	0,03	0,02	0,02	0,01	0,01	0,01	0,01	0,03	0,04
26	0,02	0,03	0,02	0,03	0,02	0,02	0,01	0,01	0,01	0,01	0,03	0,04
27	0,02	0,03	0,02	0,03	0,02	0,02	0,01	0,01	0,01	0,01	0,03	0,04
28	0,02	0,03	0,02	0,03	0,02	0,02	0,01	0,01	0,01	0,01	0,03	0,03
29	0,02		0,02	0,03	0,02	0,02	0,01	0,01	0,01	0,01	0,03	0,03
30	0,02		0,02	0,03	0,02	0,02	0,01	0,01	0,01	0,01	0,03	0,03
31	0,02		0,02		0,02		0,01	0,01		0,01		0,03
Maximum	0,02	0,03	0,03	0,03	0,03	0,02	0,03	0,02	0,02	0,01	0,03	0,04
Rerata bulanan	0,01	0,02	0,02	0,02	0,02	0,02	0,02	0,01	0,01	0,01	0,02	0,03
Minimum	0,01	0,02	0,02	0,02	0,02	0,02	0,01	0,01	0,01	0,00	0,01	0,03
Rerata (1-15)	0,01	0,02	0,02	0,02	0,02	0,02	0,02	0,01	0,01	0,01	0,02	0,03
Jml.data kosong	0,00	0,00	0,00	0,00	0,00	0,00	0,00	0,00	0,00	0,00	0,00	0,00
Rerata (16-31)	0,01	0,02	0,02	0,02	0,02	0,02	0,01	0,01	0,01	0,01	0,03	0,03
Jml.data kosong	0,00	0,00	0,00	0,00	0,00	0,00	0,00	0,00	0,00	0,00	0,00	0,00



Catatan :

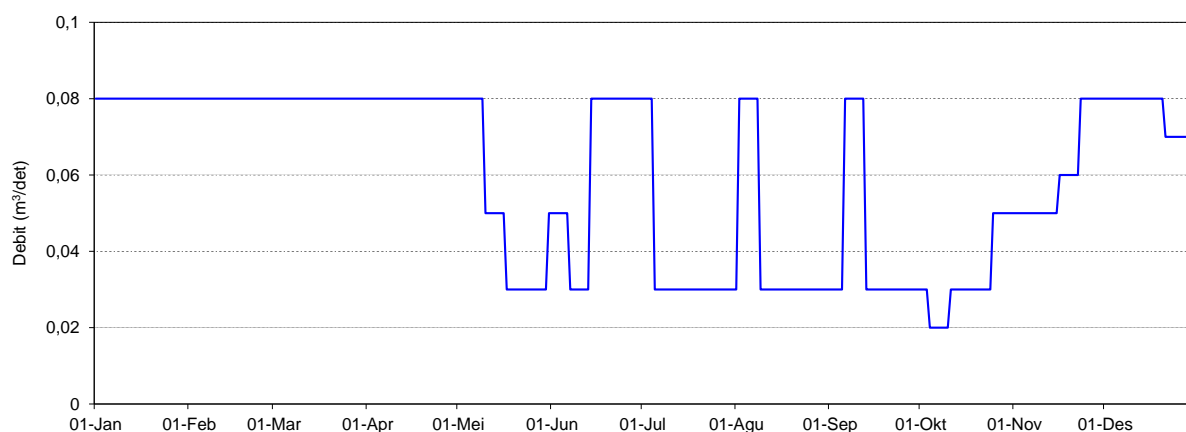
Perhitungan statistik tidak dilakukan bilamana jumlah data kosong dalam setengah bulan > 5 hari
Tampilan grafik debit harian negatif berarti pada tanggal tersebut tidak ada data debit harian

Debit Harian (m³/det)

Nama Stasiun	Munggur	Sungai	Jlamprang
No In Database		CA	km ²
Lintang Selatan	-7,52699		
Bujur Timur	110,98691		

Tahun 2021

Tanggal	Jan	Feb	Mar	Apr	Mei	Jun	Jul	Ags	Sep	Okt	Nop	Des
1	0,08	0,08	0,08	0,08	0,08	0,05	0,08	0,03	0,03	0,03	0,05	0,08
2	0,08	0,08	0,08	0,08	0,08	0,05	0,08	0,08	0,03	0,03	0,05	0,08
3	0,08	0,08	0,08	0,08	0,08	0,05	0,08	0,08	0,03	0,03	0,05	0,08
4	0,08	0,08	0,08	0,08	0,08	0,05	0,08	0,08	0,03	0,02	0,05	0,08
5	0,08	0,08	0,08	0,08	0,08	0,05	0,03	0,08	0,03	0,02	0,05	0,08
6	0,08	0,08	0,08	0,08	0,08	0,05	0,03	0,08	0,08	0,02	0,05	0,08
7	0,08	0,08	0,08	0,08	0,08	0,03	0,03	0,08	0,08	0,02	0,05	0,08
8	0,08	0,08	0,08	0,08	0,08	0,03	0,03	0,08	0,08	0,02	0,05	0,08
9	0,08	0,08	0,08	0,08	0,08	0,03	0,03	0,03	0,08	0,02	0,05	0,08
10	0,08	0,08	0,08	0,08	0,05	0,03	0,03	0,03	0,08	0,02	0,05	0,08
11	0,08	0,08	0,08	0,08	0,05	0,03	0,03	0,03	0,08	0,03	0,05	0,08
12	0,08	0,08	0,08	0,08	0,05	0,03	0,03	0,03	0,08	0,03	0,05	0,08
13	0,08	0,08	0,08	0,08	0,05	0,03	0,03	0,03	0,03	0,03	0,05	0,08
14	0,08	0,08	0,08	0,08	0,05	0,08	0,03	0,03	0,03	0,03	0,05	0,08
15	0,08	0,08	0,08	0,08	0,05	0,08	0,03	0,03	0,03	0,03	0,05	0,08
16	0,08	0,08	0,08	0,08	0,05	0,08	0,03	0,03	0,03	0,03	0,06	0,08
17	0,08	0,08	0,08	0,08	0,03	0,08	0,03	0,03	0,03	0,03	0,06	0,08
18	0,08	0,08	0,08	0,08	0,03	0,08	0,03	0,03	0,03	0,03	0,06	0,08
19	0,08	0,08	0,08	0,08	0,03	0,08	0,03	0,03	0,03	0,03	0,06	0,08
20	0,08	0,08	0,08	0,08	0,03	0,08	0,03	0,03	0,03	0,03	0,06	0,08
21	0,08	0,08	0,08	0,08	0,03	0,08	0,03	0,03	0,03	0,03	0,06	0,07
22	0,08	0,08	0,08	0,08	0,03	0,08	0,03	0,03	0,03	0,03	0,06	0,07
23	0,08	0,08	0,08	0,08	0,03	0,08	0,03	0,03	0,03	0,03	0,08	0,07
24	0,08	0,08	0,08	0,08	0,03	0,08	0,03	0,03	0,03	0,03	0,08	0,07
25	0,08	0,08	0,08	0,08	0,03	0,08	0,03	0,03	0,03	0,05	0,08	0,07
26	0,08	0,08	0,08	0,08	0,03	0,08	0,03	0,03	0,03	0,05	0,08	0,07
27	0,08	0,08	0,08	0,08	0,03	0,08	0,03	0,03	0,03	0,05	0,08	0,07
28	0,08	0,08	0,08	0,08	0,03	0,08	0,03	0,03	0,03	0,05	0,08	0,07
29	0,08		0,08	0,08	0,03	0,08	0,03	0,03	0,03	0,05	0,08	0,07
30	0,08		0,08	0,08	0,03	0,08	0,03	0,03	0,03	0,05	0,08	0,07
31	0,08		0,08		0,05		0,03	0,03		0,05		0,07
Maximum	0,08	0,08	0,08	0,08	0,08	0,08	0,08	0,08	0,08	0,05	0,08	0,08
Rerata bulanan	0,08	0,08	0,08	0,08	0,05	0,06	0,04	0,04	0,04	0,03	0,06	0,08
Minimum	0,08	0,08	0,08	0,08	0,03	0,03	0,03	0,03	0,03	0,02	0,05	0,07
Rerata (1-15)	0,08	0,08	0,08	0,08	0,07	0,04	0,04	0,05	0,05	0,03	0,05	0,08
Jml.data kosong	0,00	0,00	0,00	0,00	0,00	0,00	0,00	0,00	0,00	0,00	0,00	0,00
Rerata (16-31)	0,08	0,08	0,08	0,08	0,03	0,08	0,03	0,03	0,03	0,04	0,07	0,07
Jml.data kosong	0,00	0,00	0,00	0,00	0,00	0,00	0,00	0,00	0,00	0,00	0,00	0,00



Catatan :

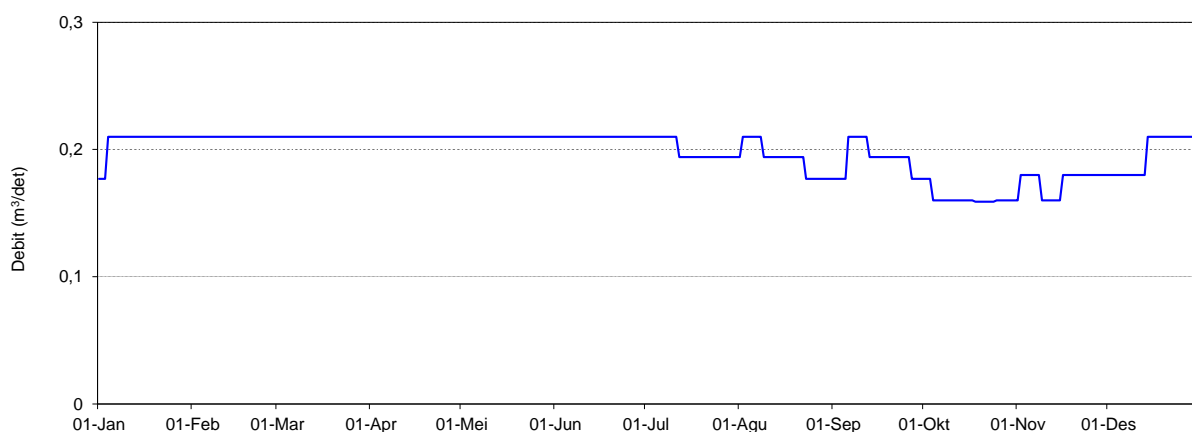
Perhitungan statistik tidak dilakukan bilamana jumlah data kosong dalam setengah bulan > 5 hari
Tampilan grafik debit harian negatif berarti pada tanggal tersebut tidak ada data debit harian

Debit Harian (m³/det)

Nama Stasiun	Ngasem	Sungai	Larangan
No In Database		CA	km ²
Lintang Selatan	-7,54201		
Bujur Timur	110,71716		

Tahun 2021

Tanggal	Jan	Feb	Mar	Apr	Mei	Jun	Jul	Ags	Sep	Okt	Nop	Des
1	0,18	0,21	0,21	0,21	0,21	0,21	0,21	0,19	0,18	0,18	0,16	0,18
2	0,18	0,21	0,21	0,21	0,21	0,21	0,21	0,21	0,18	0,18	0,18	0,18
3	0,18	0,21	0,21	0,21	0,21	0,21	0,21	0,21	0,18	0,18	0,18	0,18
4	0,21	0,21	0,21	0,21	0,21	0,21	0,21	0,21	0,18	0,16	0,18	0,18
5	0,21	0,21	0,21	0,21	0,21	0,21	0,21	0,21	0,18	0,16	0,18	0,18
6	0,21	0,21	0,21	0,21	0,21	0,21	0,21	0,21	0,21	0,16	0,18	0,18
7	0,21	0,21	0,21	0,21	0,21	0,21	0,21	0,21	0,21	0,16	0,18	0,18
8	0,21	0,21	0,21	0,21	0,21	0,21	0,21	0,21	0,21	0,16	0,18	0,18
9	0,21	0,21	0,21	0,21	0,21	0,21	0,21	0,19	0,21	0,16	0,16	0,18
10	0,21	0,21	0,21	0,21	0,21	0,21	0,21	0,19	0,21	0,16	0,16	0,18
11	0,21	0,21	0,21	0,21	0,21	0,21	0,21	0,19	0,21	0,16	0,16	0,18
12	0,21	0,21	0,21	0,21	0,21	0,21	0,19	0,19	0,21	0,16	0,16	0,18
13	0,21	0,21	0,21	0,21	0,21	0,21	0,19	0,19	0,19	0,16	0,16	0,18
14	0,21	0,21	0,21	0,21	0,21	0,21	0,19	0,19	0,19	0,16	0,16	0,21
15	0,21	0,21	0,21	0,21	0,21	0,21	0,19	0,19	0,19	0,16	0,16	0,21
16	0,21	0,21	0,21	0,21	0,21	0,21	0,19	0,19	0,19	0,16	0,18	0,21
17	0,21	0,21	0,21	0,21	0,21	0,21	0,19	0,19	0,19	0,16	0,18	0,21
18	0,21	0,21	0,21	0,21	0,21	0,21	0,19	0,19	0,19	0,16	0,18	0,21
19	0,21	0,21	0,21	0,21	0,21	0,21	0,19	0,19	0,19	0,16	0,18	0,21
20	0,21	0,21	0,21	0,21	0,21	0,21	0,19	0,19	0,19	0,16	0,18	0,21
21	0,21	0,21	0,21	0,21	0,21	0,21	0,19	0,19	0,19	0,16	0,18	0,21
22	0,21	0,21	0,21	0,21	0,21	0,21	0,19	0,19	0,19	0,16	0,18	0,21
23	0,21	0,21	0,21	0,21	0,21	0,21	0,19	0,18	0,19	0,16	0,18	0,21
24	0,21	0,21	0,21	0,21	0,21	0,21	0,19	0,18	0,19	0,16	0,18	0,21
25	0,21	0,21	0,21	0,21	0,21	0,21	0,19	0,18	0,19	0,16	0,18	0,21
26	0,21	0,21	0,21	0,21	0,21	0,21	0,19	0,18	0,19	0,16	0,18	0,21
27	0,21	0,21	0,21	0,21	0,21	0,21	0,19	0,18	0,18	0,16	0,18	0,21
28	0,21	0,21	0,21	0,21	0,21	0,21	0,19	0,18	0,18	0,16	0,18	0,21
29	0,21		0,21	0,21	0,21	0,21	0,19	0,18	0,18	0,16	0,18	0,21
30	0,21		0,21	0,21	0,21	0,21	0,19	0,18	0,18	0,16	0,18	0,21
31	0,21		0,21		0,21		0,19	0,18		0,16		0,21
Maximum	0,21	0,21	0,21	0,21	0,21	0,21	0,21	0,21	0,21	0,18	0,18	0,21
Rerata bulanan	0,21	0,21	0,21	0,21	0,21	0,21	0,20	0,19	0,19	0,16	0,17	0,20
Minimum	0,18	0,21	0,21	0,21	0,21	0,21	0,19	0,18	0,18	0,16	0,16	0,18
Rerata (1-15)	0,20	0,21	0,21	0,21	0,21	0,21	0,21	0,20	0,20	0,16	0,17	0,18
Jml.data kosong	0,00	0,00	0,00	0,00	0,00	0,00	0,00	0,00	0,00	0,00	0,00	0,00
Rerata (16-31)	0,21	0,21	0,21	0,21	0,21	0,21	0,19	0,18	0,19	0,16	0,18	0,21
Jml.data kosong	0,00	0,00	0,00	0,00	0,00	0,00	0,00	0,00	0,00	0,00	0,00	0,00



Catatan :

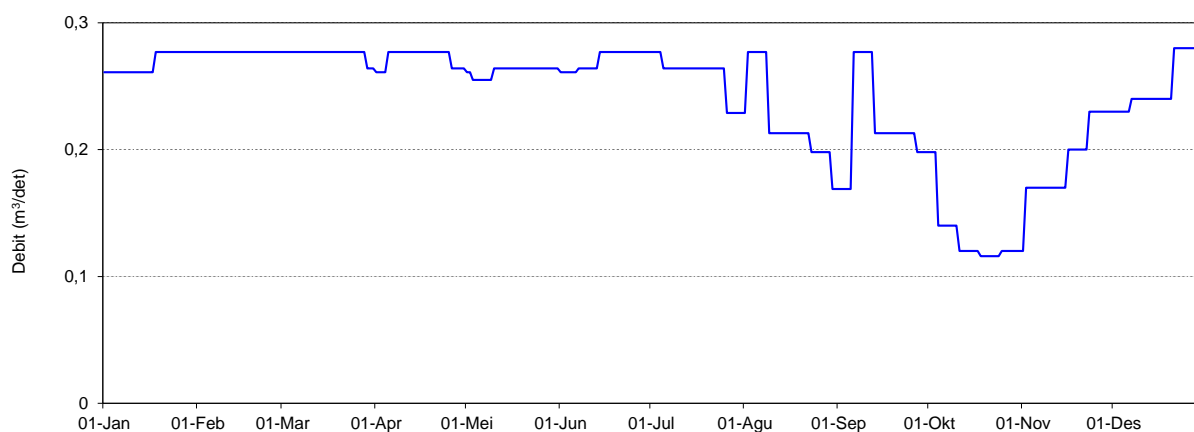
Perhitungan statistik tidak dilakukan bilamana jumlah data kosong dalam setengah bulan > 5 hari
Tampilan grafik debit harian negatif berarti pada tanggal tersebut tidak ada data debit harian

Debit Harian (m³/det)

Nama Stasiun	Nglasem	Sungai	Walikan
No In Database		CA	km ²
Lintang Selatan	-7,75853		
Bujur Timur	111,02735		

Tahun 2021

Tanggal	Jan	Feb	Mar	Apr	Mei	Jun	Jul	Ags	Sep	Okt	Nop	Des
1	0,26	0,28	0,28	0,26	0,26	0,26	0,28	0,23	0,17	0,20	0,12	0,23
2	0,26	0,28	0,28	0,26	0,26	0,26	0,28	0,28	0,17	0,20	0,17	0,23
3	0,26	0,28	0,28	0,26	0,26	0,26	0,28	0,28	0,17	0,20	0,17	0,23
4	0,26	0,28	0,28	0,26	0,26	0,26	0,28	0,28	0,17	0,14	0,17	0,23
5	0,26	0,28	0,28	0,28	0,26	0,26	0,26	0,28	0,17	0,14	0,17	0,23
6	0,26	0,28	0,28	0,28	0,26	0,26	0,26	0,28	0,28	0,14	0,17	0,23
7	0,26	0,28	0,28	0,28	0,26	0,26	0,26	0,28	0,28	0,14	0,17	0,24
8	0,26	0,28	0,28	0,28	0,26	0,26	0,26	0,28	0,28	0,14	0,17	0,24
9	0,26	0,28	0,28	0,28	0,26	0,26	0,26	0,21	0,28	0,14	0,17	0,24
10	0,26	0,28	0,28	0,28	0,26	0,26	0,26	0,21	0,28	0,14	0,17	0,24
11	0,26	0,28	0,28	0,28	0,26	0,26	0,26	0,21	0,28	0,12	0,17	0,24
12	0,26	0,28	0,28	0,28	0,26	0,26	0,26	0,21	0,28	0,12	0,17	0,24
13	0,26	0,28	0,28	0,28	0,26	0,26	0,26	0,21	0,21	0,12	0,17	0,24
14	0,26	0,28	0,28	0,28	0,26	0,28	0,26	0,21	0,21	0,12	0,17	0,24
15	0,26	0,28	0,28	0,28	0,26	0,28	0,26	0,21	0,21	0,12	0,17	0,24
16	0,26	0,28	0,28	0,28	0,26	0,28	0,26	0,21	0,21	0,12	0,20	0,24
17	0,26	0,28	0,28	0,28	0,26	0,28	0,26	0,21	0,21	0,12	0,20	0,24
18	0,28	0,28	0,28	0,28	0,26	0,28	0,26	0,21	0,21	0,12	0,20	0,24
19	0,28	0,28	0,28	0,28	0,26	0,28	0,26	0,21	0,21	0,12	0,20	0,24
20	0,28	0,28	0,28	0,28	0,26	0,28	0,26	0,21	0,21	0,12	0,20	0,24
21	0,28	0,28	0,28	0,28	0,26	0,28	0,26	0,21	0,21	0,12	0,20	0,28
22	0,28	0,28	0,28	0,28	0,26	0,28	0,26	0,21	0,21	0,12	0,20	0,28
23	0,28	0,28	0,28	0,28	0,26	0,28	0,26	0,20	0,21	0,12	0,23	0,28
24	0,28	0,28	0,28	0,28	0,26	0,28	0,26	0,20	0,21	0,12	0,23	0,28
25	0,28	0,28	0,28	0,28	0,26	0,28	0,26	0,20	0,21	0,12	0,23	0,28
26	0,28	0,28	0,28	0,26	0,26	0,28	0,23	0,20	0,21	0,12	0,23	0,28
27	0,28	0,28	0,28	0,26	0,26	0,28	0,23	0,20	0,20	0,12	0,23	0,28
28	0,28	0,28	0,28	0,26	0,26	0,28	0,23	0,20	0,20	0,12	0,23	0,28
29	0,28		0,26	0,26	0,26	0,28	0,23	0,20	0,20	0,12	0,23	0,28
30	0,28		0,26	0,26	0,26	0,28	0,23	0,17	0,20	0,12	0,23	0,28
31	0,28		0,26		0,26		0,23	0,17		0,12		0,28
Maximum	0,28	0,28	0,28	0,28	0,26	0,28	0,28	0,28	0,28	0,20	0,23	0,28
Rerata bulanan	0,27	0,28	0,28	0,27	0,26	0,27	0,26	0,22	0,22	0,13	0,19	0,25
Minimum	0,26	0,28	0,26	0,26	0,26	0,26	0,23	0,17	0,17	0,12	0,12	0,23
Rerata (1-15)	0,26	0,28	0,28	0,27	0,26	0,26	0,27	0,24	0,23	0,14	0,17	0,24
Jml.data kosong	0,00	0,00	0,00	0,00	0,00	0,00	0,00	0,00	0,00	0,00	0,00	0,00
Rerata (16-31)	0,28	0,28	0,27	0,27	0,26	0,28	0,25	0,20	0,21	0,12	0,22	0,27
Jml.data kosong	0,00	0,00	0,00	0,00	0,00	0,00	0,00	0,00	0,00	0,00	0,00	0,00



Catatan :

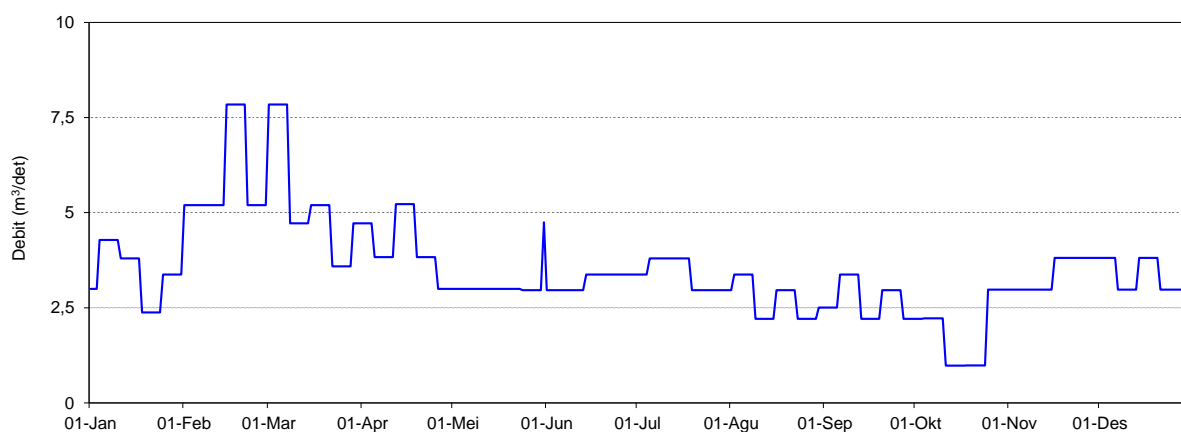
Perhitungan statistik tidak dilakukan bilamana jumlah data kosong dalam setengah bulan > 5 hari
Tampilan grafik debit harian negatif berarti pada tanggal tersebut tidak ada data debit harian

Debit Harian (m³/det)

Nama Stasiun	Nyaen	Sungai	Gandul
No In Database		CA	km ²
Lintang Selatan	-7,59610		
Bujur Timur	110,72243		

Tahun 2021

Tanggal	Jan	Feb	Mar	Apr	Mei	Jun	Jul	Ags	Sep	Okt	Nop	Des
1	3,00	5,20	7,84	4,72	3,00	2,97	3,38	2,97	2,51	2,21	2,98	3,81
2	3,00	5,20	7,84	4,72	3,00	2,97	3,38	3,38	2,51	2,21	2,98	3,81
3	3,00	5,20	7,84	4,72	3,00	2,97	3,38	3,38	2,51	2,21	2,98	3,81
4	4,28	5,20	7,84	4,72	3,00	2,97	3,38	3,38	2,51	2,22	2,98	3,81
5	4,28	5,20	7,84	3,83	3,00	2,97	3,80	3,38	2,51	2,22	2,98	3,81
6	4,28	5,20	7,84	3,83	3,00	2,97	3,80	3,38	3,38	2,22	2,98	3,81
7	4,28	5,20	7,84	3,83	3,00	2,97	3,80	3,38	3,38	2,22	2,98	2,98
8	4,28	5,20	4,72	3,83	3,00	2,97	3,80	3,38	3,38	2,22	2,98	2,98
9	4,28	5,20	4,72	3,83	3,00	2,97	3,80	2,21	3,38	2,22	2,98	2,98
10	4,28	5,20	4,72	3,83	3,00	2,97	3,80	2,21	3,38	2,22	2,98	2,98
11	3,80	5,20	4,72	3,83	3,00	2,97	3,80	2,21	3,38	0,98	2,98	2,98
12	3,80	5,20	4,72	5,23	3,00	2,97	3,80	2,21	3,38	0,98	2,98	2,98
13	3,80	5,20	4,72	5,23	3,00	2,97	3,80	2,21	2,21	0,98	2,98	2,98
14	3,80	5,20	4,72	5,23	3,00	3,38	3,80	2,21	2,21	0,98	2,98	3,81
15	3,80	7,84	5,20	5,23	3,00	3,38	3,80	2,21	2,21	0,98	2,98	3,81
16	3,80	7,84	5,20	5,23	3,00	3,38	3,80	2,97	2,21	0,98	3,81	3,81
17	3,80	7,84	5,20	5,23	3,00	3,38	3,80	2,97	2,21	0,98	3,81	3,81
18	2,38	7,84	5,20	5,23	3,00	3,38	3,80	2,97	2,21	0,99	3,81	3,81
19	2,38	7,84	5,20	3,83	3,00	3,38	2,97	2,97	2,21	0,99	3,81	3,81
20	2,38	7,84	5,20	3,83	3,00	3,38	2,97	2,97	2,97	0,99	3,81	3,81
21	2,38	7,84	5,20	3,83	3,00	3,38	2,97	2,97	2,97	0,99	3,81	2,98
22	2,38	5,20	3,59	3,83	3,00	3,38	2,97	2,97	2,97	0,99	3,81	2,98
23	2,38	5,20	3,59	3,83	3,00	3,38	2,97	2,21	2,97	0,99	3,81	2,98
24	2,38	5,20	3,59	3,83	2,97	3,38	2,97	2,21	2,97	0,99	3,81	2,98
25	3,38	5,20	3,59	3,83	2,97	3,38	2,97	2,21	2,97	2,98	3,81	2,98
26	3,38	5,20	3,59	3,00	2,97	3,38	2,97	2,21	2,97	2,98	3,81	2,98
27	3,38	5,20	3,59	3,00	2,97	3,38	2,97	2,21	2,21	2,98	3,81	2,98
28	3,38	5,20	3,59	3,00	2,97	3,38	2,97	2,21	2,21	2,98	3,81	2,98
29	3,38		4,72	3,00	2,97	3,38	2,97	2,21	2,21	2,98	3,81	2,98
30	3,38		4,72	3,00	2,97	3,38	2,97	2,51	2,21	2,98	3,81	2,98
31	3,38		4,72		4,75		2,97	2,51		2,98		2,98
Maximum	4,28	7,84	7,84	5,23	4,75	3,38	3,80	3,38	3,38	2,98	3,81	3,81
Rerata bulanan	3,41	5,86	5,28	4,14	3,05	3,20	3,40	2,69	2,71	1,83	3,40	3,33
Minimum	2,38	5,20	3,59	3,00	2,97	2,97	2,97	2,21	2,21	0,98	2,98	2,98
Rerata (1-15)	3,86	5,37	6,21	4,44	3,00	3,02	3,69	2,80	2,85	1,80	2,98	3,42
Jml.data kosong	0,00	0,00	0,00	0,00	0,00	0,00	0,00	0,00	0,00	0,00	0,00	0,00
Rerata (16-31)	2,99	6,42	4,41	3,83	3,09	3,38	3,12	2,58	2,56	1,86	3,81	3,24
Jml.data kosong	0,00	0,00	0,00	0,00	0,00	0,00	0,00	0,00	0,00	0,00	0,00	0,00



Catatan :

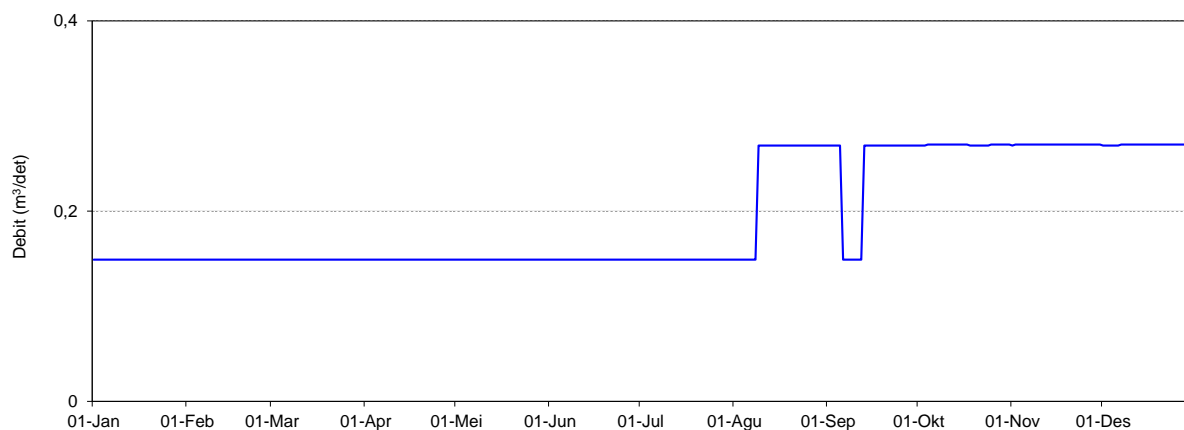
Perhitungan statistik tidak dilakukan bilamana jumlah data kosong dalam setengah bulan > 5 hari
Tampilan grafik debit harian negatif berarti pada tanggal tersebut tidak ada data debit harian

Debit Harian (m³/det)

Nama Stasiun	Pager	Sungai	
No In Database		CA	km ²
Lintang Selatan	-7,49400		
Bujur Timur	110,62129		

Tahun 2021

Tanggal	Jan	Feb	Mar	Apr	Mei	Jun	Jul	Ags	Sep	Okt	Nop	Des
1	0,15	0,15	0,15	0,15	0,15	0,15	0,15	0,15	0,27	0,27	0,27	0,27
2	0,15	0,15	0,15	0,15	0,15	0,15	0,15	0,15	0,27	0,27	0,27	0,27
3	0,15	0,15	0,15	0,15	0,15	0,15	0,15	0,15	0,27	0,27	0,27	0,27
4	0,15	0,15	0,15	0,15	0,15	0,15	0,15	0,15	0,27	0,27	0,27	0,27
5	0,15	0,15	0,15	0,15	0,15	0,15	0,15	0,15	0,27	0,27	0,27	0,27
6	0,15	0,15	0,15	0,15	0,15	0,15	0,15	0,15	0,15	0,27	0,27	0,27
7	0,15	0,15	0,15	0,15	0,15	0,15	0,15	0,15	0,15	0,27	0,27	0,27
8	0,15	0,15	0,15	0,15	0,15	0,15	0,15	0,15	0,15	0,27	0,27	0,27
9	0,15	0,15	0,15	0,15	0,15	0,15	0,15	0,15	0,27	0,15	0,27	0,27
10	0,15	0,15	0,15	0,15	0,15	0,15	0,15	0,27	0,15	0,27	0,27	0,27
11	0,15	0,15	0,15	0,15	0,15	0,15	0,15	0,27	0,15	0,27	0,27	0,27
12	0,15	0,15	0,15	0,15	0,15	0,15	0,15	0,27	0,15	0,27	0,27	0,27
13	0,15	0,15	0,15	0,15	0,15	0,15	0,15	0,27	0,27	0,27	0,27	0,27
14	0,15	0,15	0,15	0,15	0,15	0,15	0,15	0,27	0,27	0,27	0,27	0,27
15	0,15	0,15	0,15	0,15	0,15	0,15	0,15	0,27	0,27	0,27	0,27	0,27
16	0,15	0,15	0,15	0,15	0,15	0,15	0,15	0,27	0,27	0,27	0,27	0,27
17	0,15	0,15	0,15	0,15	0,15	0,15	0,15	0,27	0,27	0,27	0,27	0,27
18	0,15	0,15	0,15	0,15	0,15	0,15	0,15	0,27	0,27	0,27	0,27	0,27
19	0,15	0,15	0,15	0,15	0,15	0,15	0,15	0,27	0,27	0,27	0,27	0,27
20	0,15	0,15	0,15	0,15	0,15	0,15	0,15	0,27	0,27	0,27	0,27	0,27
21	0,15	0,15	0,15	0,15	0,15	0,15	0,15	0,27	0,27	0,27	0,27	0,27
22	0,15	0,15	0,15	0,15	0,15	0,15	0,15	0,27	0,27	0,27	0,27	0,27
23	0,15	0,15	0,15	0,15	0,15	0,15	0,15	0,27	0,27	0,27	0,27	0,27
24	0,15	0,15	0,15	0,15	0,15	0,15	0,15	0,27	0,27	0,27	0,27	0,27
25	0,15	0,15	0,15	0,15	0,15	0,15	0,15	0,27	0,27	0,27	0,27	0,27
26	0,15	0,15	0,15	0,15	0,15	0,15	0,15	0,27	0,27	0,27	0,27	0,27
27	0,15	0,15	0,15	0,15	0,15	0,15	0,15	0,27	0,27	0,27	0,27	0,27
28	0,15	0,15	0,15	0,15	0,15	0,15	0,15	0,27	0,27	0,27	0,27	0,27
29	0,15		0,15	0,15	0,15	0,15	0,15	0,27	0,27	0,27	0,27	0,27
30	0,15		0,15	0,15	0,15	0,15	0,15	0,27	0,27	0,27	0,27	0,27
31	0,15		0,15		0,15		0,15	0,27		0,27		0,27
Maximum	0,15	0,15	0,15	0,15	0,15	0,15	0,15	0,27	0,27	0,27	0,27	0,27
Rerata bulanan	0,15	0,15	0,15	0,15	0,15	0,15	0,15	0,24	0,24	0,27	0,27	0,27
Minimum	0,15	0,15	0,15	0,15	0,15	0,15	0,15	0,15	0,15	0,27	0,27	0,27
Rerata (1-15)	0,15	0,15	0,15	0,15	0,15	0,15	0,15	0,21	0,21	0,27	0,27	0,27
Jml.data kosong	0,00	0,00	0,00	0,00	0,00	0,00	0,00	0,00	0,00	0,00	0,00	0,00
Rerata (16-31)	0,15	0,15	0,15	0,15	0,15	0,15	0,15	0,27	0,27	0,27	0,27	0,27
Jml.data kosong	0,00	0,00	0,00	0,00	0,00	0,00	0,00	0,00	0,00	0,00	0,00	0,00



Catatan :

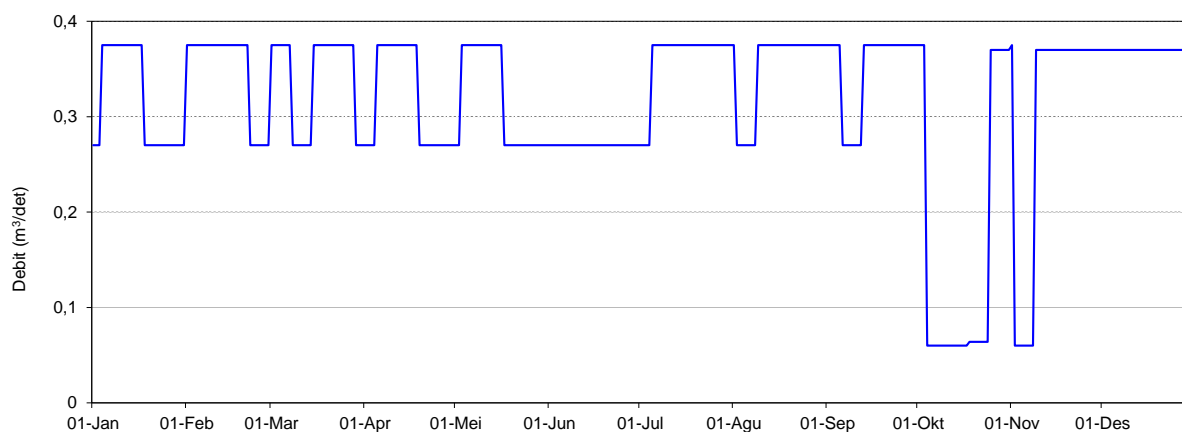
Perhitungan statistik tidak dilakukan bilamana jumlah data kosong dalam setengah bulan > 5 hari
Tampilan grafik debit harian negatif berarti pada tanggal tersebut tidak ada data debit harian

Debit Harian (m³/det)

Nama Stasiun	Pakelan	Sungai	Bede
No In Database		CA	km ²
Lintang Selatan	-7,56605		
Bujur Timur	110,71852		

Tahun 2021

Tanggal	Jan	Feb	Mar	Apr	Mei	Jun	Jul	Ags	Sep	Okt	Nop	Des
1	0,27	0,38	0,38	0,27	0,27	0,27	0,27	0,38	0,38	0,38	0,38	0,37
2	0,27	0,38	0,38	0,27	0,27	0,27	0,27	0,27	0,38	0,38	0,06	0,37
3	0,27	0,38	0,38	0,27	0,38	0,27	0,27	0,27	0,38	0,38	0,06	0,37
4	0,38	0,38	0,38	0,27	0,38	0,27	0,27	0,27	0,38	0,06	0,06	0,37
5	0,38	0,38	0,38	0,38	0,38	0,27	0,38	0,27	0,38	0,06	0,06	0,37
6	0,38	0,38	0,38	0,38	0,38	0,27	0,38	0,27	0,27	0,06	0,06	0,37
7	0,38	0,38	0,38	0,38	0,38	0,27	0,38	0,27	0,27	0,06	0,06	0,37
8	0,38	0,38	0,27	0,38	0,38	0,27	0,38	0,27	0,27	0,06	0,06	0,37
9	0,38	0,38	0,27	0,38	0,38	0,27	0,38	0,38	0,27	0,06	0,37	0,37
10	0,38	0,38	0,27	0,38	0,38	0,27	0,38	0,38	0,27	0,06	0,37	0,37
11	0,38	0,38	0,27	0,38	0,38	0,27	0,38	0,38	0,27	0,06	0,37	0,37
12	0,38	0,38	0,27	0,38	0,38	0,27	0,38	0,38	0,27	0,06	0,37	0,37
13	0,38	0,38	0,27	0,38	0,38	0,27	0,38	0,38	0,38	0,06	0,37	0,37
14	0,38	0,38	0,27	0,38	0,38	0,27	0,38	0,38	0,38	0,06	0,37	0,37
15	0,38	0,38	0,38	0,38	0,38	0,27	0,38	0,38	0,38	0,06	0,37	0,37
16	0,38	0,38	0,38	0,38	0,38	0,27	0,38	0,38	0,38	0,06	0,37	0,37
17	0,38	0,38	0,38	0,38	0,27	0,27	0,38	0,38	0,38	0,06	0,37	0,37
18	0,27	0,38	0,38	0,38	0,27	0,27	0,38	0,38	0,38	0,06	0,37	0,37
19	0,27	0,38	0,38	0,27	0,27	0,27	0,38	0,38	0,38	0,06	0,37	0,37
20	0,27	0,38	0,38	0,27	0,27	0,27	0,38	0,38	0,38	0,06	0,37	0,37
21	0,27	0,38	0,38	0,27	0,27	0,27	0,38	0,38	0,38	0,06	0,37	0,37
22	0,27	0,27	0,38	0,27	0,27	0,27	0,38	0,38	0,38	0,06	0,37	0,37
23	0,27	0,27	0,38	0,27	0,27	0,27	0,38	0,38	0,38	0,06	0,37	0,37
24	0,27	0,27	0,38	0,27	0,27	0,27	0,38	0,38	0,38	0,06	0,37	0,37
25	0,27	0,27	0,38	0,27	0,27	0,27	0,38	0,38	0,38	0,37	0,37	0,37
26	0,27	0,27	0,38	0,27	0,27	0,27	0,38	0,38	0,38	0,37	0,37	0,37
27	0,27	0,27	0,38	0,27	0,27	0,27	0,38	0,38	0,38	0,37	0,37	0,37
28	0,27	0,27	0,38	0,27	0,27	0,27	0,38	0,38	0,38	0,37	0,37	0,37
29	0,27		0,27	0,27	0,27	0,27	0,38	0,38	0,38	0,37	0,37	0,37
30	0,27		0,27	0,27	0,27	0,27	0,38	0,38	0,38	0,37	0,37	0,37
31	0,27		0,27		0,27		0,38	0,38		0,37		0,37
Maximum	0,38	0,38	0,38	0,38	0,38	0,27	0,38	0,38	0,38	0,38	0,38	0,37
Rerata bulanan	0,32	0,35	0,34	0,32	0,32	0,27	0,36	0,35	0,35	0,16	0,30	0,37
Minimum	0,27	0,27	0,27	0,27	0,27	0,27	0,27	0,27	0,27	0,06	0,06	0,37
Rerata (1-15)	0,35	0,38	0,33	0,35	0,36	0,27	0,35	0,33	0,33	0,12	0,23	0,37
Jml.data kosong	0,00	0,00	0,00	0,00	0,00	0,00	0,00	0,00	0,00	0,00	0,00	0,00
Rerata (16-31)	0,28	0,32	0,36	0,29	0,28	0,27	0,38	0,38	0,38	0,20	0,37	0,37
Jml.data kosong	0,00	0,00	0,00	0,00	0,00	0,00	0,00	0,00	0,00	0,00	0,00	0,00



Catatan :

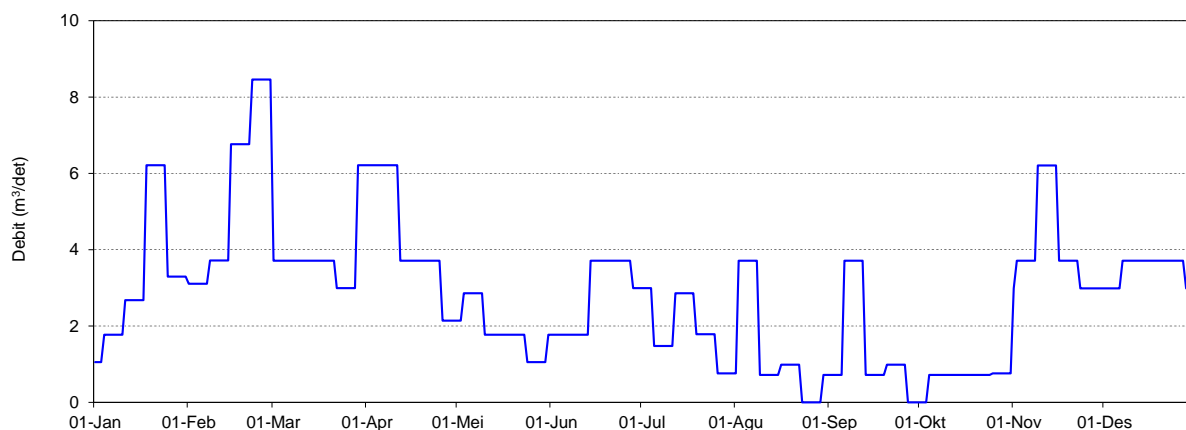
Perhitungan statistik tidak dilakukan bilamana jumlah data kosong dalam setengah bulan > 5 hari
 Tampilan grafik debit harian negatif berarti pada tanggal tersebut tidak ada data debit harian

Debit Harian (m³/det)

Nama Stasiun	KP. Parean	Sungai	Serang
No In Database		CA	km ²
Lintang Selatan	-7,38201		
Bujur Timur	110,61987		

Tahun 2021

Tanggal	Jan	Feb	Mar	Apr	Mei	Jun	Jul	Ags	Sep	Okt	Nop	Des
1	1,06	3,11	3,71	6,21	2,14	1,78	2,99	0,76	0,72	0,00	0,76	2,99
2	1,06	3,11	3,71	6,21	2,14	1,78	2,99	3,71	0,72	0,00	3,71	2,99
3	1,06	3,11	3,71	6,21	2,86	1,78	2,99	3,71	0,72	0,00	3,71	2,99
4	1,78	3,11	3,71	6,21	2,86	1,78	2,99	3,71	0,72	0,72	3,71	2,99
5	1,78	3,11	3,71	6,21	2,86	1,78	1,48	3,71	0,72	0,72	3,71	2,99
6	1,78	3,11	3,71	6,21	2,86	1,78	1,48	3,71	3,71	0,72	3,71	2,99
7	1,78	3,11	3,71	6,21	2,86	1,78	1,48	3,71	3,71	0,72	3,71	3,71
8	1,78	3,72	3,71	6,21	2,86	1,78	1,48	3,71	3,71	0,72	3,71	3,71
9	1,78	3,72	3,71	6,21	2,86	1,78	1,48	0,72	3,71	0,72	6,21	3,71
10	1,78	3,72	3,71	6,21	1,78	1,78	1,48	0,72	3,71	0,72	6,21	3,71
11	2,67	3,72	3,71	6,21	1,78	1,78	1,48	0,72	3,71	0,72	6,21	3,71
12	2,67	3,72	3,71	3,71	1,78	1,78	2,86	0,72	3,71	0,72	6,21	3,71
13	2,67	3,72	3,71	3,71	1,78	1,78	2,86	0,72	0,72	0,72	6,21	3,71
14	2,67	3,72	3,71	3,71	1,78	3,71	2,86	0,72	0,72	0,72	6,21	3,71
15	2,67	6,77	3,71	3,71	1,78	3,71	2,86	0,72	0,72	0,72	6,21	3,71
16	2,67	6,77	3,71	3,71	1,78	3,71	2,86	0,99	0,72	0,72	3,71	3,71
17	2,67	6,77	3,71	3,71	1,78	3,71	2,86	0,99	0,72	0,72	3,71	3,71
18	6,21	6,77	3,71	3,71	1,78	3,71	2,86	0,99	0,72	0,72	3,71	3,71
19	6,21	6,77	3,71	3,71	1,78	3,71	1,79	0,99	0,72	0,72	3,71	3,71
20	6,21	6,77	3,71	3,71	1,78	3,71	1,79	0,99	0,99	0,72	3,71	3,71
21	6,21	6,77	3,71	3,71	1,78	3,71	1,79	0,99	0,99	0,72	3,71	3,71
22	6,21	8,46	2,99	3,71	1,78	3,71	1,79	0,99	0,99	0,72	3,71	3,71
23	6,21	8,46	2,99	3,71	1,78	3,71	1,79	0,00	0,99	0,72	2,99	3,71
24	6,21	8,46	2,99	3,71	1,06	3,71	1,79	0,00	0,99	0,72	2,99	3,71
25	3,29	8,46	2,99	3,71	1,06	3,71	1,79	0,00	0,99	0,76	2,99	3,71
26	3,29	8,46	2,99	2,14	1,06	3,71	0,76	0,00	0,99	0,76	2,99	3,71
27	3,29	8,46	2,99	2,14	1,06	3,71	0,76	0,00	0,00	0,76	2,99	3,71
28	3,29	8,46	2,99	2,14	1,06	2,99	0,76	0,00	0,00	0,76	2,99	2,99
29	3,29		6,21	2,14	1,06	2,99	0,76	0,00	0,00	0,76	2,99	2,99
30	3,29		6,21	2,14	1,06	2,99	0,76	0,72	0,00	0,76	2,99	2,99
31	3,29		6,21		1,78		0,76	0,72		0,76		2,99
Maximum	6,21	8,46	6,21	6,21	2,86	3,71	2,99	3,71	3,71	0,76	6,21	3,71
Rerata bulanan	3,25	5,51	3,79	4,37	1,88	2,80	1,91	1,29	1,38	0,66	4,00	3,48
Minimum	1,06	3,11	2,99	2,14	1,06	1,78	0,76	0,00	0,00	0,00	0,76	2,99
Rerata (1-15)	1,93	3,64	3,71	5,54	2,33	2,03	2,25	2,12	2,11	0,58	4,68	3,42
Jml.data kosong	0,00	0,00	0,00	0,00	0,00	0,00	0,00	0,00	0,00	0,00	0,00	0,00
Rerata (16-31)	4,49	7,68	3,86	3,19	1,46	3,57	1,60	0,52	0,65	0,74	3,33	3,53
Jml.data kosong	0,00	0,00	0,00	0,00	0,00	0,00	0,00	0,00	0,00	0,00	0,00	0,00



Catatan :

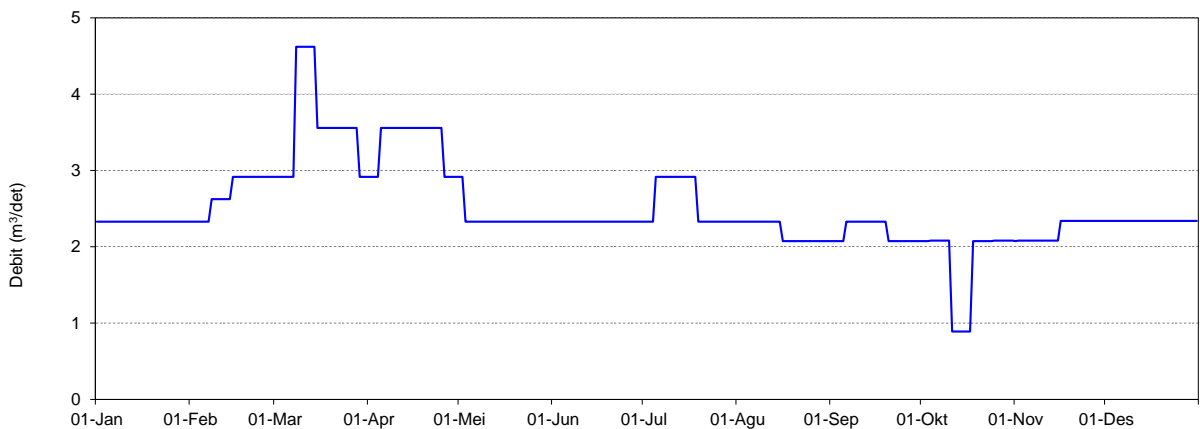
Perhitungan statistik tidak dilakukan bilamana jumlah data kosong dalam setengah bulan > 5 hari
Tampilan grafik debit harian negatif berarti pada tanggal tersebut tidak ada data debit harian

Debit Harian (m³/det)

Nama Stasiun	Plosowareng	Sungai	Pusur
No In Database		CA	km ²
Lintang Selatan	-7,60761		
Bujur Timur	110,65627		

Tahun 2021

Tanggal	Jan	Feb	Mar	Apr	Mei	Jun	Jul	Ags	Sep	Okt	Nop	Des
1	2,33	2,33	2,92	2,92	2,92	2,33	2,33	2,33	2,08	2,08	2,08	2,34
2	2,33	2,33	2,92	2,92	2,92	2,33	2,33	2,33	2,08	2,08	2,08	2,34
3	2,33	2,33	2,92	2,92	2,33	2,33	2,33	2,33	2,08	2,08	2,08	2,34
4	2,33	2,33	2,92	2,92	2,33	2,33	2,33	2,33	2,08	2,08	2,08	2,34
5	2,33	2,33	2,92	3,56	2,33	2,33	2,92	2,33	2,08	2,08	2,08	2,34
6	2,33	2,33	2,92	3,56	2,33	2,33	2,92	2,33	2,33	2,08	2,08	2,34
7	2,33	2,33	2,92	3,56	2,33	2,33	2,92	2,33	2,33	2,08	2,08	2,34
8	2,33	2,62	4,62	3,56	2,33	2,33	2,92	2,33	2,33	2,08	2,08	2,34
9	2,33	2,62	4,62	3,56	2,33	2,33	2,92	2,33	2,33	2,08	2,08	2,34
10	2,33	2,62	4,62	3,56	2,33	2,33	2,92	2,33	2,33	2,08	2,08	2,34
11	2,33	2,62	4,62	3,56	2,33	2,33	2,92	2,33	2,33	0,89	2,08	2,34
12	2,33	2,62	4,62	3,56	2,33	2,33	2,92	2,33	2,33	0,89	2,08	2,34
13	2,33	2,62	4,62	3,56	2,33	2,33	2,92	2,33	2,33	0,89	2,08	2,34
14	2,33	2,62	4,62	3,56	2,33	2,33	2,92	2,33	2,33	0,89	2,08	2,34
15	2,33	2,92	3,56	3,56	2,33	2,33	2,92	2,33	2,33	0,89	2,08	2,34
16	2,33	2,92	3,56	3,56	2,33	2,33	2,92	2,08	2,33	0,89	2,34	2,34
17	2,33	2,92	3,56	3,56	2,33	2,33	2,92	2,08	2,33	0,89	2,34	2,34
18	2,33	2,92	3,56	3,56	2,33	2,33	2,92	2,08	2,33	2,08	2,34	2,34
19	2,33	2,92	3,56	3,56	2,33	2,33	2,33	2,08	2,33	2,08	2,34	2,34
20	2,33	2,92	3,56	3,56	2,33	2,33	2,33	2,08	2,08	2,08	2,34	2,34
21	2,33	2,92	3,56	3,56	2,33	2,33	2,33	2,08	2,08	2,08	2,34	2,34
22	2,33	2,92	3,56	3,56	2,33	2,33	2,33	2,08	2,08	2,08	2,34	2,34
23	2,33	2,92	3,56	3,56	2,33	2,33	2,33	2,08	2,08	2,08	2,34	2,34
24	2,33	2,92	3,56	3,56	2,33	2,33	2,33	2,08	2,08	2,08	2,34	2,34
25	2,33	2,92	3,56	3,56	2,33	2,33	2,33	2,08	2,08	2,08	2,34	2,34
26	2,33	2,92	3,56	2,92	2,33	2,33	2,33	2,08	2,08	2,08	2,34	2,34
27	2,33	2,92	3,56	2,92	2,33	2,33	2,33	2,08	2,08	2,08	2,34	2,34
28	2,33	2,92	3,56	2,92	2,33	2,33	2,33	2,08	2,08	2,08	2,34	2,34
29	2,33		2,92	2,92	2,33	2,33	2,33	2,08	2,08	2,08	2,34	2,34
30	2,33		2,92	2,92	2,33	2,33	2,33	2,08	2,08	2,08	2,34	2,34
31	2,33		2,92		2,33		2,33	2,08		2,08		2,34
Maximum	2,33	2,92	4,62	3,56	2,92	2,33	2,92	2,33	2,33	2,08	2,34	2,34
Rerata bulanan	2,33	2,70	3,59	3,37	2,37	2,33	2,60	2,20	2,19	1,81	2,21	2,34
Minimum	2,33	2,33	2,92	2,92	2,33	2,33	2,33	2,08	2,08	0,89	2,08	2,34
Rerata (1-15)	2,33	2,51	3,76	3,39	2,41	2,33	2,76	2,33	2,25	1,68	2,08	2,34
Jml.data kosong	0,00	0,00	0,00	0,00	0,00	0,00	0,00	0,00	0,00	0,00	0,00	0,00
Rerata (16-31)	2,33	2,92	3,44	3,34	2,33	2,33	2,44	2,08	2,14	1,93	2,34	2,34
Jml.data kosong	0,00	0,00	0,00	0,00	0,00	0,00	0,00	0,00	0,00	0,00	0,00	0,00



Catatan :

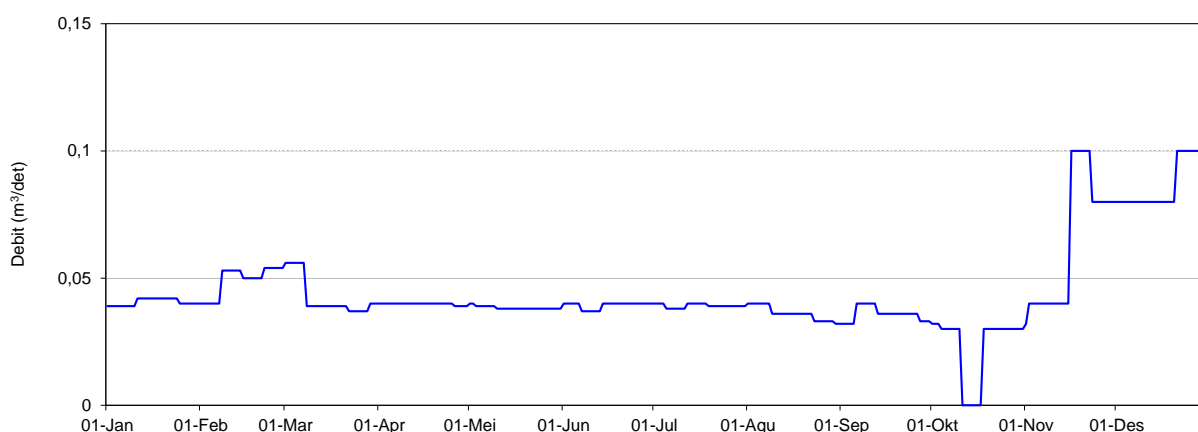
Perhitungan statistik tidak dilakukan bilamana jumlah data kosong dalam setengah bulan > 5 hari
Tampilan grafik debit harian negatif berarti pada tanggal tersebut tidak ada data debit harian

Debit Harian (m³/det)

Nama Stasiun	Pulo	Sungai	Pulo
No In Database		CA	km ²
Lintang Selatan	-7,76084		
Bujur Timur	111,04481		

Tahun 2021

Tanggal	Jan	Feb	Mar	Apr	Mei	Jun	Jul	Ags	Sep	Okt	Nop	Des
1	0,04	0,04	0,06	0,04	0,04	0,04	0,04	0,04	0,03	0,03	0,03	0,08
2	0,04	0,04	0,06	0,04	0,04	0,04	0,04	0,04	0,03	0,03	0,04	0,08
3	0,04	0,04	0,06	0,04	0,04	0,04	0,04	0,04	0,03	0,03	0,04	0,08
4	0,04	0,04	0,06	0,04	0,04	0,04	0,04	0,04	0,03	0,03	0,04	0,08
5	0,04	0,04	0,06	0,04	0,04	0,04	0,04	0,04	0,03	0,03	0,04	0,08
6	0,04	0,04	0,06	0,04	0,04	0,04	0,04	0,04	0,04	0,03	0,04	0,08
7	0,04	0,04	0,06	0,04	0,04	0,04	0,04	0,04	0,04	0,03	0,04	0,08
8	0,04	0,05	0,04	0,04	0,04	0,04	0,04	0,04	0,04	0,03	0,04	0,08
9	0,04	0,05	0,04	0,04	0,04	0,04	0,04	0,04	0,04	0,03	0,04	0,08
10	0,04	0,05	0,04	0,04	0,04	0,04	0,04	0,04	0,04	0,03	0,04	0,08
11	0,04	0,05	0,04	0,04	0,04	0,04	0,04	0,04	0,04	0,00	0,04	0,08
12	0,04	0,05	0,04	0,04	0,04	0,04	0,04	0,04	0,04	0,00	0,04	0,08
13	0,04	0,05	0,04	0,04	0,04	0,04	0,04	0,04	0,04	0,00	0,04	0,08
14	0,04	0,05	0,04	0,04	0,04	0,04	0,04	0,04	0,04	0,00	0,04	0,08
15	0,04	0,05	0,04	0,04	0,04	0,04	0,04	0,04	0,04	0,00	0,04	0,08
16	0,04	0,05	0,04	0,04	0,04	0,04	0,04	0,04	0,04	0,00	0,10	0,08
17	0,04	0,05	0,04	0,04	0,04	0,04	0,04	0,04	0,04	0,00	0,10	0,08
18	0,04	0,05	0,04	0,04	0,04	0,04	0,04	0,04	0,04	0,03	0,10	0,08
19	0,04	0,05	0,04	0,04	0,04	0,04	0,04	0,04	0,04	0,03	0,10	0,08
20	0,04	0,05	0,04	0,04	0,04	0,04	0,04	0,04	0,04	0,03	0,10	0,08
21	0,04	0,05	0,04	0,04	0,04	0,04	0,04	0,04	0,04	0,03	0,10	0,10
22	0,04	0,05	0,04	0,04	0,04	0,04	0,04	0,04	0,04	0,03	0,10	0,10
23	0,04	0,05	0,04	0,04	0,04	0,04	0,04	0,03	0,04	0,03	0,08	0,10
24	0,04	0,05	0,04	0,04	0,04	0,04	0,04	0,03	0,04	0,03	0,08	0,10
25	0,04	0,05	0,04	0,04	0,04	0,04	0,04	0,03	0,04	0,03	0,08	0,10
26	0,04	0,05	0,04	0,04	0,04	0,04	0,04	0,03	0,04	0,03	0,08	0,10
27	0,04	0,05	0,04	0,04	0,04	0,04	0,04	0,03	0,03	0,03	0,08	0,10
28	0,04	0,05	0,04	0,04	0,04	0,04	0,04	0,03	0,03	0,03	0,08	0,10
29	0,04		0,04	0,04	0,04	0,04	0,04	0,03	0,03	0,03	0,08	0,10
30	0,04		0,04	0,04	0,04	0,04	0,04	0,03	0,03	0,03	0,08	0,10
31	0,04		0,04		0,04		0,04	0,03		0,03		0,10
Maximum	0,04	0,05	0,06	0,04	0,04	0,04	0,04	0,04	0,04	0,03	0,10	0,10
Rerata bulanan	0,04	0,05	0,04	0,04	0,04	0,04	0,04	0,04	0,04	0,02	0,06	0,09
Minimum	0,04	0,04	0,04	0,04	0,04	0,04	0,04	0,03	0,03	0,00	0,03	0,08
Rerata (1-15)	0,04	0,05	0,05	0,04	0,04	0,04	0,04	0,04	0,04	0,02	0,04	0,08
Jml.data kosong	0,00	0,00	0,00	0,00	0,00	0,00	0,00	0,00	0,00	0,00	0,00	0,00
Rerata (16-31)	0,04	0,05	0,04	0,04	0,04	0,04	0,04	0,03	0,04	0,03	0,09	0,09
Jml.data kosong	0,00	0,00	0,00	0,00	0,00	0,00	0,00	0,00	0,00	0,00	0,00	0,00



Catatan :

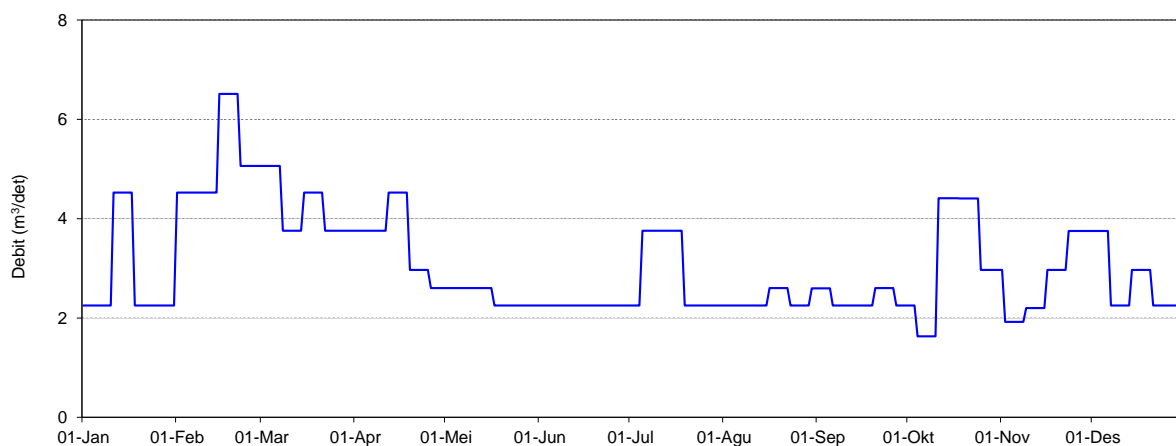
Perhitungan statistik tidak dilakukan bilamana jumlah data kosong dalam setengah bulan > 5 hari
Tampilan grafik debit harian negatif berarti pada tanggal tersebut tidak ada data debit harian

Debit Harian (m³/det)

Nama Stasiun	Pundung	Sungai	Gandul
No In Database		CA	km ²
Lintang Selatan	-7,5871		
Bujur Timur	110,6896		

Tahun 2021

Tanggal	Jan	Feb	Mar	Apr	Mei	Jun	Jul	Ags	Sep	Okt	Nop	Des
1	2,25	4,52	5,06	3,75	2,60	2,25	2,25	2,25	2,60	2,25	2,97	3,75
2	2,25	4,52	5,06	3,75	2,60	2,25	2,25	2,25	2,60	2,25	1,92	3,75
3	2,25	4,52	5,06	3,75	2,60	2,25	2,25	2,25	2,60	2,25	1,92	3,75
4	2,25	4,52	5,06	3,75	2,60	2,25	2,25	2,25	2,60	1,63	1,92	3,75
5	2,25	4,52	5,06	3,75	2,60	2,25	3,75	2,25	2,60	1,63	1,92	3,75
6	2,25	4,52	5,06	3,75	2,60	2,25	3,75	2,25	2,25	1,63	1,92	3,75
7	2,25	4,52	5,06	3,75	2,60	2,25	3,75	2,25	2,25	1,63	1,92	2,25
8	2,25	4,52	3,75	3,75	2,60	2,25	3,75	2,25	2,25	1,63	1,92	2,25
9	2,25	4,52	3,75	3,75	2,60	2,25	3,75	2,25	2,25	1,63	2,20	2,25
10	2,25	4,52	3,75	3,75	2,60	2,25	3,75	2,25	2,25	1,63	2,20	2,25
11	4,52	4,52	3,75	3,75	2,60	2,25	3,75	2,25	2,25	4,41	2,20	2,25
12	4,52	4,52	3,75	4,52	2,60	2,25	3,75	2,25	2,25	4,41	2,20	2,25
13	4,52	4,52	3,75	4,52	2,60	2,25	3,75	2,25	2,25	4,41	2,20	2,25
14	4,52	4,52	3,75	4,52	2,60	2,25	3,75	2,25	2,25	4,41	2,20	2,97
15	4,52	6,51	4,52	4,52	2,60	2,25	3,75	2,25	2,25	4,41	2,20	2,97
16	4,52	6,51	4,52	4,52	2,60	2,25	3,75	2,60	2,25	4,41	2,97	2,97
17	4,52	6,51	4,52	4,52	2,25	2,25	3,75	2,60	2,25	4,41	2,97	2,97
18	2,25	6,51	4,52	4,52	2,25	2,25	3,75	2,60	2,25	4,40	2,97	2,97
19	2,25	6,51	4,52	2,97	2,25	2,25	2,25	2,60	2,25	4,40	2,97	2,97
20	2,25	6,51	4,52	2,97	2,25	2,25	2,25	2,60	2,60	4,40	2,97	2,97
21	2,25	6,51	4,52	2,97	2,25	2,25	2,25	2,60	2,60	4,40	2,97	2,25
22	2,25	5,06	3,75	2,97	2,25	2,25	2,25	2,60	2,60	4,40	2,97	2,25
23	2,25	5,06	3,75	2,97	2,25	2,25	2,25	2,25	2,60	4,40	3,75	2,25
24	2,25	5,06	3,75	2,97	2,25	2,25	2,25	2,25	2,60	4,40	3,75	2,25
25	2,25	5,06	3,75	2,97	2,25	2,25	2,25	2,25	2,60	2,97	3,75	2,25
26	2,25	5,06	3,75	2,60	2,25	2,25	2,25	2,25	2,60	2,97	3,75	2,25
27	2,25	5,06	3,75	2,60	2,25	2,25	2,25	2,25	2,25	2,97	3,75	2,25
28	2,25	5,06	3,75	2,60	2,25	2,25	2,25	2,25	2,25	2,97	3,75	2,25
29	2,25		3,75	2,60	2,25	2,25	2,25	2,25	2,25	2,97	3,75	2,25
30	2,25		3,75	2,60	2,25	2,25	2,25	2,60	2,25	2,97	3,75	2,25
31	2,25		3,75		2,25		2,25	2,60		2,97		2,25
Maximum	4,52	6,51	5,06	4,52	2,60	2,25	3,75	2,60	2,60	4,41	3,75	3,75
Rerata bulanan	2,77	5,16	4,22	3,56	2,43	2,25	2,93	2,35	2,39	3,25	2,75	2,70
Minimum	2,25	4,52	3,75	2,60	2,25	2,25	2,25	2,25	2,25	1,63	1,92	2,25
Rerata (1-15)	3,01	4,66	4,42	3,96	2,60	2,25	3,35	2,25	2,37	2,68	2,12	2,95
Jml.data kosong	0,00	0,00	0,00	0,00	0,00	0,00	0,00	0,00	0,00	0,00	0,00	0,00
Rerata (16-31)	2,54	5,73	4,04	3,16	2,27	2,25	2,53	2,45	2,41	3,78	3,39	2,48
Jml.data kosong	0,00	0,00	0,00	0,00	0,00	0,00	0,00	0,00	0,00	0,00	0,00	0,00



Catatan :

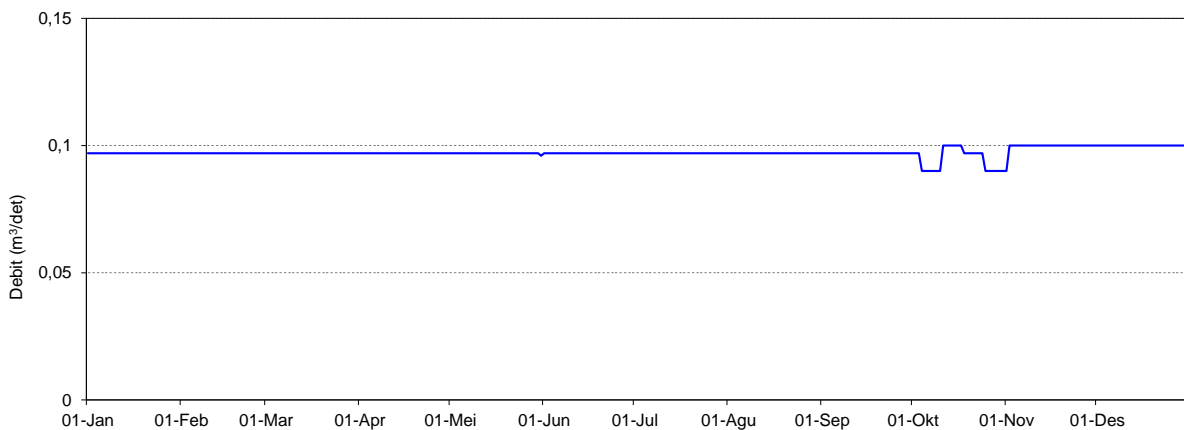
Perhitungan statistik tidak dilakukan bilamana jumlah data kosong dalam setengah bulan > 5 hari
 Tampilan grafik debit harian negatif berarti pada tanggal tersebut tidak ada data debit harian

Debit Harian (m³/det)

Nama Stasiun	Sedayu	Sungai	Sawur
No In Database		CA	km ²
Lintang Selatan	-7,52763		
Bujur Timur	111,14609		

Tahun 2021

Tanggal	Jan	Feb	Mar	Apr	Mei	Jun	Jul	Ags	Sep	Okt	Nop	Des
1	0,10	0,10	0,10	0,10	0,10	0,10	0,10	0,10	0,10	0,10	0,09	0,10
2	0,10	0,10	0,10	0,10	0,10	0,10	0,10	0,10	0,10	0,10	0,10	0,10
3	0,10	0,10	0,10	0,10	0,10	0,10	0,10	0,10	0,10	0,10	0,10	0,10
4	0,10	0,10	0,10	0,10	0,10	0,10	0,10	0,10	0,10	0,09	0,10	0,10
5	0,10	0,10	0,10	0,10	0,10	0,10	0,10	0,10	0,10	0,09	0,10	0,10
6	0,10	0,10	0,10	0,10	0,10	0,10	0,10	0,10	0,10	0,09	0,10	0,10
7	0,10	0,10	0,10	0,10	0,10	0,10	0,10	0,10	0,10	0,09	0,10	0,10
8	0,10	0,10	0,10	0,10	0,10	0,10	0,10	0,10	0,10	0,09	0,10	0,10
9	0,10	0,10	0,10	0,10	0,10	0,10	0,10	0,10	0,10	0,09	0,10	0,10
10	0,10	0,10	0,10	0,10	0,10	0,10	0,10	0,10	0,10	0,09	0,10	0,10
11	0,10	0,10	0,10	0,10	0,10	0,10	0,10	0,10	0,10	0,10	0,10	0,10
12	0,10	0,10	0,10	0,10	0,10	0,10	0,10	0,10	0,10	0,10	0,10	0,10
13	0,10	0,10	0,10	0,10	0,10	0,10	0,10	0,10	0,10	0,10	0,10	0,10
14	0,10	0,10	0,10	0,10	0,10	0,10	0,10	0,10	0,10	0,10	0,10	0,10
15	0,10	0,10	0,10	0,10	0,10	0,10	0,10	0,10	0,10	0,10	0,10	0,10
16	0,10	0,10	0,10	0,10	0,10	0,10	0,10	0,10	0,10	0,10	0,10	0,10
17	0,10	0,10	0,10	0,10	0,10	0,10	0,10	0,10	0,10	0,10	0,10	0,10
18	0,10	0,10	0,10	0,10	0,10	0,10	0,10	0,10	0,10	0,10	0,10	0,10
19	0,10	0,10	0,10	0,10	0,10	0,10	0,10	0,10	0,10	0,10	0,10	0,10
20	0,10	0,10	0,10	0,10	0,10	0,10	0,10	0,10	0,10	0,10	0,10	0,10
21	0,10	0,10	0,10	0,10	0,10	0,10	0,10	0,10	0,10	0,10	0,10	0,10
22	0,10	0,10	0,10	0,10	0,10	0,10	0,10	0,10	0,10	0,10	0,10	0,10
23	0,10	0,10	0,10	0,10	0,10	0,10	0,10	0,10	0,10	0,10	0,10	0,10
24	0,10	0,10	0,10	0,10	0,10	0,10	0,10	0,10	0,10	0,10	0,10	0,10
25	0,10	0,10	0,10	0,10	0,10	0,10	0,10	0,10	0,10	0,09	0,10	0,10
26	0,10	0,10	0,10	0,10	0,10	0,10	0,10	0,10	0,10	0,09	0,10	0,10
27	0,10	0,10	0,10	0,10	0,10	0,10	0,10	0,10	0,10	0,09	0,10	0,10
28	0,10	0,10	0,10	0,10	0,10	0,10	0,10	0,10	0,10	0,09	0,10	0,10
29	0,10		0,10	0,10	0,10	0,10	0,10	0,10	0,10	0,09	0,10	0,10
30	0,10		0,10	0,10	0,10	0,10	0,10	0,10	0,10	0,09	0,10	0,10
31	0,10		0,10		0,10		0,10	0,10		0,09		0,10
Maximum	0,10	0,10	0,10	0,10	0,10	0,10	0,10	0,10	0,10	0,10	0,10	0,10
Rerata bulanan	0,10	0,10	0,10	0,10	0,10	0,10	0,10	0,10	0,10	0,09	0,10	0,10
Minimum	0,10	0,10	0,10	0,10	0,10	0,10	0,10	0,10	0,10	0,09	0,09	0,10
Rerata (1-15)	0,10	0,10	0,10	0,10	0,10	0,10	0,10	0,10	0,10	0,09	0,10	0,10
Jml.data kosong	0,00	0,00	0,00	0,00	0,00	0,00	0,00	0,00	0,00	0,00	0,00	0,00
Rerata (16-31)	0,10	0,10	0,10	0,10	0,10	0,10	0,10	0,10	0,10	0,09	0,10	0,10
Jml.data kosong	0,00	0,00	0,00	0,00	0,00	0,00	0,00	0,00	0,00	0,00	0,00	0,00



Catatan :

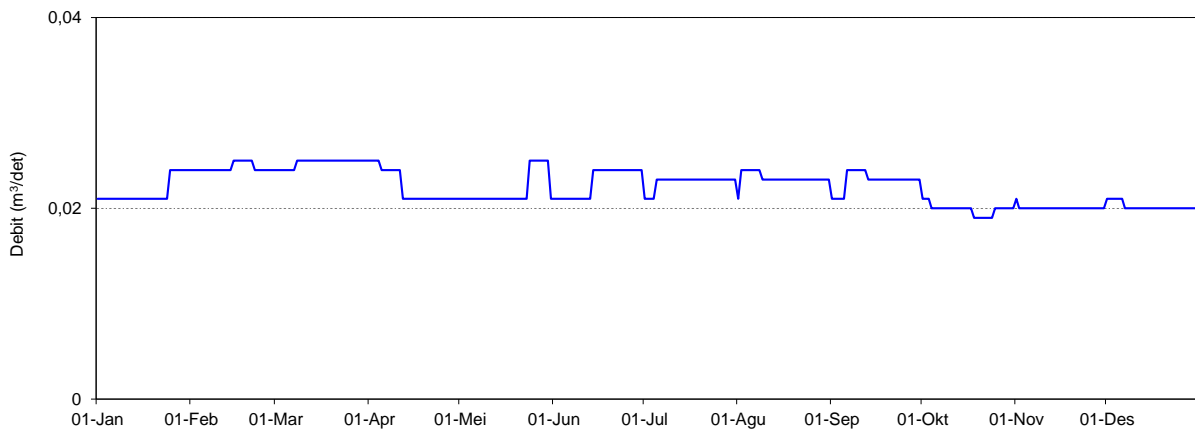
Perhitungan statistik tidak dilakukan bilamana jumlah data kosong dalam setengah bulan > 5 hari
 Tampilan grafik debit harian negatif berarti pada tanggal tersebut tidak ada data debit harian

Debit Harian (m³/det)

Nama Stasiun	Seloromo	Sungai	Kenatan
No In Database		CA	km ²
Lintang Selatan	-7,53518		
Bujur Timur	111,10163		

Tahun 2021

Tanggal	Jan	Feb	Mar	Apr	Mei	Jun	Jul	Ags	Sep	Okt	Nop	Des
1	0,02	0,02	0,02	0,03	0,02	0,02	0,02	0,02	0,02	0,02	0,02	0,02
2	0,02	0,02	0,02	0,03	0,02	0,02	0,02	0,02	0,02	0,02	0,02	0,02
3	0,02	0,02	0,02	0,03	0,02	0,02	0,02	0,02	0,02	0,02	0,02	0,02
4	0,02	0,02	0,02	0,03	0,02	0,02	0,02	0,02	0,02	0,02	0,02	0,02
5	0,02	0,02	0,02	0,02	0,02	0,02	0,02	0,02	0,02	0,02	0,02	0,02
6	0,02	0,02	0,02	0,02	0,02	0,02	0,02	0,02	0,02	0,02	0,02	0,02
7	0,02	0,02	0,02	0,02	0,02	0,02	0,02	0,02	0,02	0,02	0,02	0,02
8	0,02	0,02	0,03	0,02	0,02	0,02	0,02	0,02	0,02	0,02	0,02	0,02
9	0,02	0,02	0,03	0,02	0,02	0,02	0,02	0,02	0,02	0,02	0,02	0,02
10	0,02	0,02	0,03	0,02	0,02	0,02	0,02	0,02	0,02	0,02	0,02	0,02
11	0,02	0,02	0,03	0,02	0,02	0,02	0,02	0,02	0,02	0,02	0,02	0,02
12	0,02	0,02	0,03	0,02	0,02	0,02	0,02	0,02	0,02	0,02	0,02	0,02
13	0,02	0,02	0,03	0,02	0,02	0,02	0,02	0,02	0,02	0,02	0,02	0,02
14	0,02	0,02	0,03	0,02	0,02	0,02	0,02	0,02	0,02	0,02	0,02	0,02
15	0,02	0,03	0,03	0,02	0,02	0,02	0,02	0,02	0,02	0,02	0,02	0,02
16	0,02	0,03	0,03	0,02	0,02	0,02	0,02	0,02	0,02	0,02	0,02	0,02
17	0,02	0,03	0,03	0,02	0,02	0,02	0,02	0,02	0,02	0,02	0,02	0,02
18	0,02	0,03	0,03	0,02	0,02	0,02	0,02	0,02	0,02	0,02	0,02	0,02
19	0,02	0,03	0,03	0,02	0,02	0,02	0,02	0,02	0,02	0,02	0,02	0,02
20	0,02	0,03	0,03	0,02	0,02	0,02	0,02	0,02	0,02	0,02	0,02	0,02
21	0,02	0,03	0,03	0,02	0,02	0,02	0,02	0,02	0,02	0,02	0,02	0,02
22	0,02	0,02	0,03	0,02	0,02	0,02	0,02	0,02	0,02	0,02	0,02	0,02
23	0,02	0,02	0,03	0,02	0,02	0,02	0,02	0,02	0,02	0,02	0,02	0,02
24	0,02	0,02	0,03	0,02	0,03	0,02	0,02	0,02	0,02	0,02	0,02	0,02
25	0,02	0,02	0,03	0,02	0,03	0,02	0,02	0,02	0,02	0,02	0,02	0,02
26	0,02	0,02	0,03	0,02	0,03	0,02	0,02	0,02	0,02	0,02	0,02	0,02
27	0,02	0,02	0,03	0,02	0,03	0,02	0,02	0,02	0,02	0,02	0,02	0,02
28	0,02	0,02	0,03	0,02	0,03	0,02	0,02	0,02	0,02	0,02	0,02	0,02
29	0,02		0,03	0,02	0,03	0,02	0,02	0,02	0,02	0,02	0,02	0,02
30	0,02		0,03	0,02	0,03	0,02	0,02	0,02	0,02	0,02	0,02	0,02
31	0,02		0,03		0,02		0,02	0,02		0,02		0,02
Maximum	0,02	0,03	0,03	0,03	0,03	0,02	0,02	0,02	0,02	0,02	0,02	0,02
Rerata bulanan	0,02	0,02	0,02	0,02	0,02	0,02	0,02	0,02	0,02	0,02	0,02	0,02
Minimum	0,02	0,02	0,02	0,02	0,02	0,02	0,02	0,02	0,02	0,02	0,02	0,02
Rerata (1-15)	0,02	0,02	0,02	0,02	0,02	0,02	0,02	0,02	0,02	0,02	0,02	0,02
Jml.data kosong	0,00	0,00	0,00	0,00	0,00	0,00	0,00	0,00	0,00	0,00	0,00	0,00
Rerata (16-31)	0,02	0,02	0,03	0,02	0,02	0,02	0,02	0,02	0,02	0,02	0,02	0,02
Jml.data kosong	0,00	0,00	0,00	0,00	0,00	0,00	0,00	0,00	0,00	0,00	0,00	0,00



Catatan :

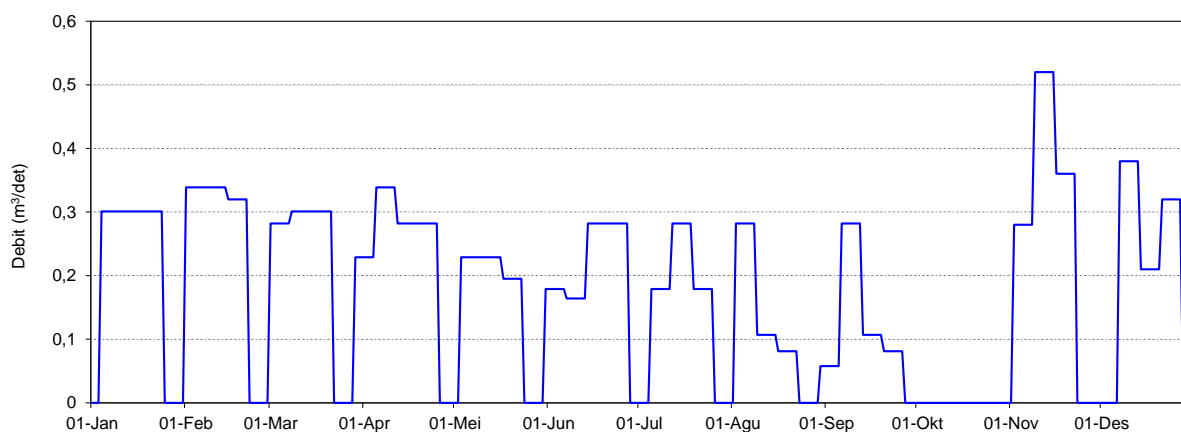
Perhitungan statistik tidak dilakukan bilamana jumlah data kosong dalam setengah bulan > 5 hari
Tampilan grafik debit harian negatif berarti pada tanggal tersebut tidak ada data debit harian

Debit Harian (m³/det)

Nama Stasiun	Semanding	Sungai	Latak
No In Database		CA	km ²
Lintang Selatan	-7,7474		
Bujur Timur	110,9578		

Tahun 2021

Tanggal	Jan	Feb	Mar	Apr	Mei	Jun	Jul	Ags	Sep	Okt	Nop	Des
1	0,00	0,34	0,28	0,23	0,00	0,18	0,00	0,00	0,06	0,00	0,00	0,00
2	0,00	0,34	0,28	0,23	0,00	0,18	0,00	0,28	0,06	0,00	0,28	0,00
3	0,00	0,34	0,28	0,23	0,23	0,18	0,00	0,28	0,06	0,00	0,28	0,00
4	0,30	0,34	0,28	0,23	0,23	0,18	0,00	0,28	0,06	0,00	0,28	0,00
5	0,30	0,34	0,28	0,34	0,23	0,18	0,18	0,28	0,06	0,00	0,28	0,00
6	0,30	0,34	0,28	0,34	0,23	0,18	0,18	0,28	0,28	0,00	0,28	0,00
7	0,30	0,34	0,28	0,34	0,23	0,16	0,18	0,28	0,28	0,00	0,28	0,38
8	0,30	0,34	0,30	0,34	0,23	0,16	0,18	0,28	0,28	0,00	0,28	0,38
9	0,30	0,34	0,30	0,34	0,23	0,16	0,18	0,11	0,28	0,00	0,52	0,38
10	0,30	0,34	0,30	0,34	0,23	0,16	0,18	0,11	0,28	0,00	0,52	0,38
11	0,30	0,34	0,30	0,34	0,23	0,16	0,18	0,11	0,28	0,00	0,52	0,38
12	0,30	0,34	0,30	0,28	0,23	0,16	0,28	0,11	0,28	0,00	0,52	0,38
13	0,30	0,34	0,30	0,28	0,23	0,16	0,28	0,11	0,11	0,00	0,52	0,38
14	0,30	0,34	0,30	0,28	0,23	0,28	0,28	0,11	0,11	0,00	0,52	0,21
15	0,30	0,32	0,30	0,28	0,23	0,28	0,28	0,11	0,11	0,00	0,52	0,21
16	0,30	0,32	0,30	0,28	0,23	0,28	0,28	0,08	0,11	0,00	0,36	0,21
17	0,30	0,32	0,30	0,28	0,20	0,28	0,28	0,08	0,11	0,00	0,36	0,21
18	0,30	0,32	0,30	0,28	0,20	0,28	0,28	0,08	0,11	0,00	0,36	0,21
19	0,30	0,32	0,30	0,28	0,20	0,28	0,18	0,08	0,11	0,00	0,36	0,21
20	0,30	0,32	0,30	0,28	0,20	0,28	0,18	0,08	0,08	0,00	0,36	0,21
21	0,30	0,32	0,30	0,28	0,20	0,28	0,18	0,08	0,08	0,00	0,36	0,32
22	0,30	0,00	0,00	0,28	0,20	0,28	0,18	0,08	0,08	0,00	0,36	0,32
23	0,30	0,00	0,00	0,28	0,20	0,28	0,18	0,00	0,08	0,00	0,00	0,32
24	0,30	0,00	0,00	0,28	0,00	0,28	0,18	0,00	0,08	0,00	0,00	0,32
25	0,00	0,00	0,00	0,28	0,00	0,28	0,18	0,00	0,08	0,00	0,00	0,32
26	0,00	0,00	0,00	0,00	0,00	0,28	0,00	0,00	0,08	0,00	0,00	0,32
27	0,00	0,00	0,00	0,00	0,00	0,28	0,00	0,00	0,00	0,00	0,00	0,32
28	0,00	0,00	0,00	0,00	0,00	0,00	0,00	0,00	0,00	0,00	0,00	0,00
29	0,00		0,23	0,00	0,00	0,00	0,00	0,00	0,00	0,00	0,00	0,00
30	0,00		0,23	0,00	0,00	0,00	0,00	0,06	0,00	0,00	0,00	0,00
31	0,00		0,23		0,18		0,00	0,06		0,00		0,00
Maximum	0,30	0,34	0,30	0,34	0,23	0,28	0,28	0,28	0,28	0,00	0,52	0,38
Rerata bulanan	0,20	0,25	0,22	0,24	0,15	0,21	0,14	0,11	0,12	0,00	0,27	0,21
Minimum	0,00	0,00	0,00	0,00	0,00	0,00	0,00	0,00	0,00	0,00	0,00	0,00
Rerata (1-15)	0,24	0,34	0,29	0,29	0,20	0,19	0,16	0,18	0,17	0,00	0,37	0,21
Jml.data kosong	0,00	0,00	0,00	0,00	0,00	0,00	0,00	0,00	0,00	0,00	0,00	0,00
Rerata (16-31)	0,17	0,15	0,16	0,19	0,11	0,23	0,13	0,04	0,07	0,00	0,17	0,21
Jml.data kosong	0,00	0,00	0,00	0,00	0,00	0,00	0,00	0,00	0,00	0,00	0,00	0,00



Catatan :

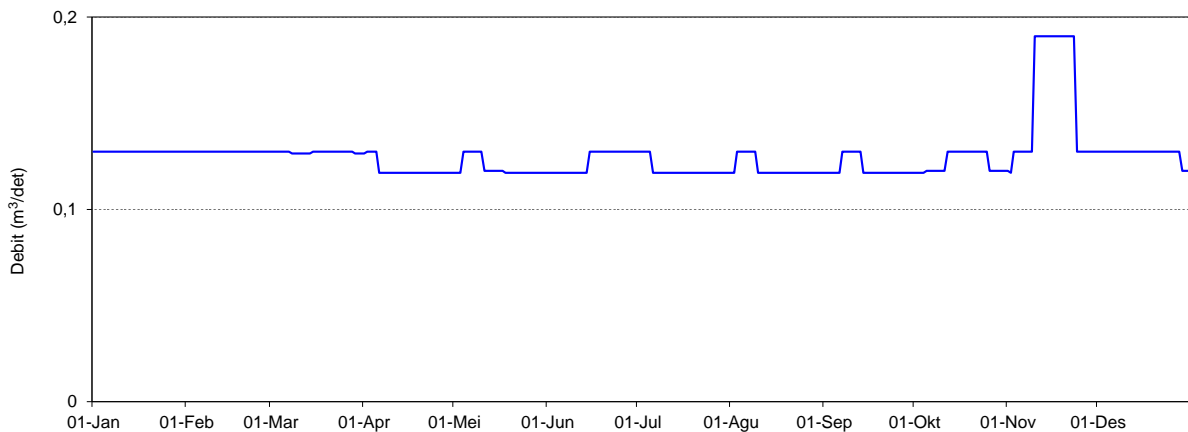
Perhitungan statistik tidak dilakukan bilamana jumlah data kosong dalam setengah bulan > 5 hari
Tampilan grafik debit harian negatif berarti pada tanggal tersebut tidak ada data debit harian

Debit Harian (m³/det)

Nama Stasiun	Serambang	Sungai	Sawur
No In Database		CA	km ²
Lintang Selatan	-7,536		
Bujur Timur	111,151		

Tahun 2021

Tanggal	Jan	Peb	Mar	Apr	Mei	Jun	Jul	Ags	Sep	Okt	Nop	Des
1	0,13	0,13	0,13	0,13	0,12	0,12	0,13	0,12	0,12	0,12	0,12	0,13
2	0,13	0,13	0,13	0,13	0,12	0,12	0,13	0,13	0,12	0,12	0,13	0,13
3	0,13	0,13	0,13	0,13	0,13	0,12	0,13	0,13	0,12	0,12	0,13	0,13
4	0,13	0,13	0,13	0,13	0,13	0,12	0,13	0,13	0,12	0,12	0,13	0,13
5	0,13	0,13	0,13	0,12	0,13	0,12	0,12	0,13	0,12	0,12	0,13	0,13
6	0,13	0,13	0,13	0,12	0,13	0,12	0,12	0,13	0,13	0,12	0,13	0,13
7	0,13	0,13	0,13	0,12	0,13	0,12	0,12	0,13	0,13	0,12	0,13	0,13
8	0,13	0,13	0,13	0,12	0,13	0,12	0,12	0,13	0,13	0,12	0,13	0,13
9	0,13	0,13	0,13	0,12	0,13	0,12	0,12	0,12	0,13	0,12	0,19	0,13
10	0,13	0,13	0,13	0,12	0,12	0,12	0,12	0,12	0,13	0,12	0,19	0,13
11	0,13	0,13	0,13	0,12	0,12	0,12	0,12	0,12	0,13	0,13	0,19	0,13
12	0,13	0,13	0,13	0,12	0,12	0,12	0,12	0,12	0,13	0,13	0,19	0,13
13	0,13	0,13	0,13	0,12	0,12	0,12	0,12	0,12	0,12	0,13	0,19	0,13
14	0,13	0,13	0,13	0,12	0,12	0,13	0,12	0,12	0,12	0,13	0,19	0,13
15	0,13	0,13	0,13	0,12	0,12	0,13	0,12	0,12	0,12	0,13	0,19	0,13
16	0,13	0,13	0,13	0,12	0,12	0,13	0,12	0,12	0,12	0,13	0,19	0,13
17	0,13	0,13	0,13	0,12	0,12	0,13	0,12	0,12	0,12	0,13	0,19	0,13
18	0,13	0,13	0,13	0,12	0,12	0,13	0,12	0,12	0,12	0,13	0,19	0,13
19	0,13	0,13	0,13	0,12	0,12	0,13	0,12	0,12	0,12	0,13	0,19	0,13
20	0,13	0,13	0,13	0,12	0,12	0,13	0,12	0,12	0,12	0,13	0,19	0,13
21	0,13	0,13	0,13	0,12	0,12	0,13	0,12	0,12	0,12	0,13	0,19	0,13
22	0,13	0,13	0,13	0,12	0,12	0,13	0,12	0,12	0,12	0,13	0,19	0,13
23	0,13	0,13	0,13	0,12	0,12	0,13	0,12	0,12	0,12	0,13	0,13	0,13
24	0,13	0,13	0,13	0,12	0,12	0,13	0,12	0,12	0,12	0,13	0,13	0,13
25	0,13	0,13	0,13	0,12	0,12	0,13	0,12	0,12	0,12	0,12	0,13	0,13
26	0,13	0,13	0,13	0,12	0,12	0,13	0,12	0,12	0,12	0,12	0,13	0,13
27	0,13	0,13	0,13	0,12	0,12	0,13	0,12	0,12	0,12	0,12	0,13	0,13
28	0,13	0,13	0,13	0,12	0,12	0,13	0,12	0,12	0,12	0,12	0,13	0,12
29	0,13		0,13	0,12	0,12	0,13	0,12	0,12	0,12	0,12	0,13	0,12
30	0,13		0,13	0,12	0,12	0,13	0,12	0,12	0,12	0,12	0,13	0,12
31	0,13		0,13		0,12		0,12	0,12		0,12		0,12
Maximum	0,13	0,13	0,13	0,13	0,13	0,13	0,13	0,13	0,13	0,13	0,19	0,13
Rerata bulanan	0,13	0,13	0,13	0,12	0,12	0,13	0,12	0,12	0,12	0,12	0,16	0,13
Minimum	0,13	0,13	0,13	0,12	0,12	0,12	0,12	0,12	0,12	0,12	0,12	0,12
Rerata (1-15)	0,13	0,13	0,13	0,12	0,12	0,12	0,12	0,12	0,12	0,12	0,16	0,13
Jml.data kosong	0,00	0,00	0,00	0,00	0,00	0,00	0,00	0,00	0,00	0,00	0,00	0,00
Rerata (16-31)	0,13	0,13	0,13	0,12	0,12	0,13	0,12	0,12	0,12	0,13	0,16	0,13
Jml.data kosong	0,00	0,00	0,00	0,00	0,00	0,00	0,00	0,00	0,00	0,00	0,00	0,00



Catatan :

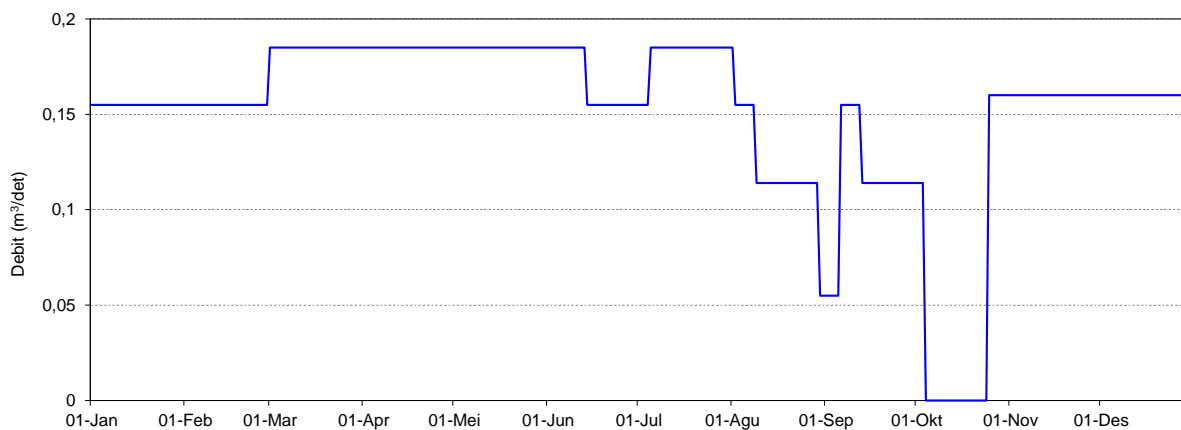
Perhitungan statistik tidak dilakukan bilamana jumlah data kosong dalam setengah bulan > 5 hari
 Tampilan grafik debit harian negatif berarti pada tanggal tersebut tidak ada data debit harian

Debit Harian (m³/det)

Nama Stasiun	Sidomakmur	Sungai	
No In Database		CA	km ²
Lintang Selatan	-7,73115		
Bujur Timur	110,94988		

Tahun 2021

Tanggal	Jan	Feb	Mar	Apr	Mei	Jun	Jul	Ags	Sep	Okt	Nop	Des
1	0,16	0,16	0,19	0,19	0,19	0,19	0,16	0,19	0,06	0,11	0,16	0,16
2	0,16	0,16	0,19	0,19	0,19	0,19	0,16	0,16	0,06	0,11	0,16	0,16
3	0,16	0,16	0,19	0,19	0,19	0,19	0,16	0,16	0,06	0,11	0,16	0,16
4	0,16	0,16	0,19	0,19	0,19	0,19	0,16	0,16	0,06	0,00	0,16	0,16
5	0,16	0,16	0,19	0,19	0,19	0,19	0,19	0,16	0,06	0,00	0,16	0,16
6	0,16	0,16	0,19	0,19	0,19	0,19	0,19	0,16	0,16	0,00	0,16	0,16
7	0,16	0,16	0,19	0,19	0,19	0,19	0,19	0,16	0,16	0,00	0,16	0,16
8	0,16	0,16	0,19	0,19	0,19	0,19	0,19	0,16	0,16	0,00	0,16	0,16
9	0,16	0,16	0,19	0,19	0,19	0,19	0,19	0,11	0,16	0,00	0,16	0,16
10	0,16	0,16	0,19	0,19	0,19	0,19	0,19	0,11	0,16	0,00	0,16	0,16
11	0,16	0,16	0,19	0,19	0,19	0,19	0,19	0,11	0,16	0,00	0,16	0,16
12	0,16	0,16	0,19	0,19	0,19	0,19	0,19	0,11	0,16	0,00	0,16	0,16
13	0,16	0,16	0,19	0,19	0,19	0,19	0,19	0,11	0,11	0,00	0,16	0,16
14	0,16	0,16	0,19	0,19	0,19	0,16	0,19	0,11	0,11	0,00	0,16	0,16
15	0,16	0,16	0,19	0,19	0,19	0,16	0,19	0,11	0,11	0,00	0,16	0,16
16	0,16	0,16	0,19	0,19	0,19	0,16	0,19	0,11	0,11	0,00	0,16	0,16
17	0,16	0,16	0,19	0,19	0,19	0,16	0,19	0,11	0,11	0,00	0,16	0,16
18	0,16	0,16	0,19	0,19	0,19	0,16	0,19	0,11	0,11	0,00	0,16	0,16
19	0,16	0,16	0,19	0,19	0,19	0,16	0,19	0,11	0,11	0,00	0,16	0,16
20	0,16	0,16	0,19	0,19	0,19	0,16	0,19	0,11	0,11	0,00	0,16	0,16
21	0,16	0,16	0,19	0,19	0,19	0,16	0,19	0,11	0,11	0,00	0,16	0,16
22	0,16	0,16	0,19	0,19	0,19	0,16	0,19	0,11	0,11	0,00	0,16	0,16
23	0,16	0,16	0,19	0,19	0,19	0,16	0,19	0,11	0,11	0,00	0,16	0,16
24	0,16	0,16	0,19	0,19	0,19	0,16	0,19	0,11	0,11	0,00	0,16	0,16
25	0,16	0,16	0,19	0,19	0,19	0,16	0,19	0,11	0,11	0,16	0,16	0,16
26	0,16	0,16	0,19	0,19	0,19	0,16	0,19	0,11	0,11	0,16	0,16	0,16
27	0,16	0,16	0,19	0,19	0,19	0,16	0,19	0,11	0,11	0,16	0,16	0,16
28	0,16	0,16	0,19	0,19	0,19	0,16	0,19	0,11	0,11	0,16	0,16	0,16
29	0,16		0,19	0,19	0,19	0,16	0,19	0,11	0,11	0,16	0,16	0,16
30	0,16		0,19	0,19	0,19	0,16	0,19	0,06	0,11	0,16	0,16	0,16
31	0,16		0,19		0,19		0,19	0,06		0,16		0,16
Maximum	0,16	0,16	0,19	0,19	0,19	0,19	0,19	0,19	0,16	0,16	0,16	0,16
Rerata bulanan	0,16	0,16	0,19	0,19	0,19	0,17	0,18	0,12	0,11	0,05	0,16	0,16
Minimum	0,16	0,16	0,19	0,19	0,19	0,16	0,16	0,06	0,06	0,00	0,16	0,16
Rerata (1-15)	0,16	0,16	0,19	0,19	0,19	0,18	0,18	0,14	0,11	0,02	0,16	0,16
Jml.data kosong	0,00	0,00	0,00	0,00	0,00	0,00	0,00	0,00	0,00	0,00	0,00	0,00
Rerata (16-31)	0,16	0,16	0,19	0,19	0,19	0,16	0,19	0,11	0,11	0,07	0,16	0,16
Jml.data kosong	0,00	0,00	0,00	0,00	0,00	0,00	0,00	0,00	0,00	0,00	0,00	0,00



Catatan :

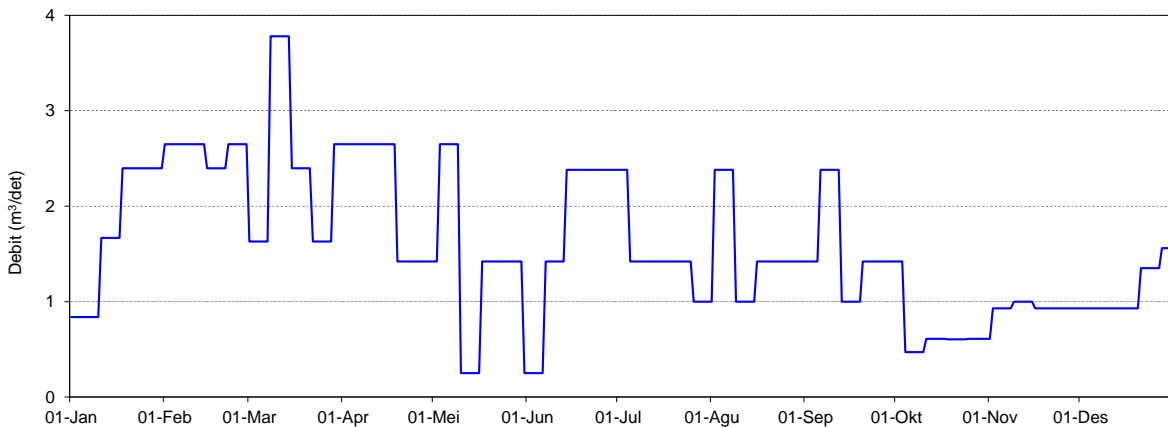
Perhitungan statistik tidak dilakukan bilamana jumlah data kosong dalam setengah bulan > 5 hari
 Tampilan grafik debit harian negatif berarti pada tanggal tersebut tidak ada data debit harian

Debit Harian (m³/det)

Nama Stasiun	Sudangan	Sungai	Sragen
No In Database		CA	km ²
Lintang Selatan	-7,55679		
Bujur Timur	111,06827		

Tahun 2021

Tanggal	Jan	Feb	Mar	Apr	Mei	Jun	Jul	Ags	Sep	Okt	Nop	Des
1	0,84	2,65	1,63	2,65	1,42	0,25	2,38	1,00	1,42	1,42	0,61	0,93
2	0,84	2,65	1,63	2,65	1,42	0,25	2,38	2,38	1,42	1,42	0,93	0,93
3	0,84	2,65	1,63	2,65	2,65	0,25	2,38	2,38	1,42	1,42	0,93	0,93
4	0,84	2,65	1,63	2,65	2,65	0,25	2,38	2,38	1,42	0,47	0,93	0,93
5	0,84	2,65	1,63	2,65	2,65	0,25	1,42	2,38	1,42	0,47	0,93	0,93
6	0,84	2,65	1,63	2,65	2,65	0,25	1,42	2,38	2,38	0,47	0,93	0,93
7	0,84	2,65	1,63	2,65	2,65	1,42	1,42	2,38	2,38	0,47	0,93	0,93
8	0,84	2,65	3,78	2,65	2,65	1,42	1,42	2,38	2,38	0,47	0,93	0,93
9	0,84	2,65	3,78	2,65	2,65	1,42	1,42	1,00	2,38	0,47	1,00	0,93
10	0,84	2,65	3,78	2,65	0,25	1,42	1,42	1,00	2,38	0,47	1,00	0,93
11	1,67	2,65	3,78	2,65	0,25	1,42	1,42	1,00	2,38	0,61	1,00	0,93
12	1,67	2,65	3,78	2,65	0,25	1,42	1,42	1,00	2,38	0,61	1,00	0,93
13	1,67	2,65	3,78	2,65	0,25	1,42	1,42	1,00	1,00	0,61	1,00	0,93
14	1,67	2,65	3,78	2,65	0,25	2,38	1,42	1,00	1,00	0,61	1,00	0,93
15	1,67	2,40	2,40	2,65	0,25	2,38	1,42	1,00	1,00	0,61	1,00	0,93
16	1,67	2,40	2,40	2,65	0,25	2,38	1,42	1,42	1,00	0,61	0,93	0,93
17	1,67	2,40	2,40	2,65	1,42	2,38	1,42	1,42	1,00	0,61	0,93	0,93
18	2,40	2,40	2,40	2,65	1,42	2,38	1,42	1,42	1,00	0,60	0,93	0,93
19	2,40	2,40	2,40	1,42	1,42	2,38	1,42	1,42	1,00	0,60	0,93	0,93
20	2,40	2,40	2,40	1,42	1,42	2,38	1,42	1,42	1,42	0,60	0,93	0,93
21	2,40	2,40	2,40	1,42	1,42	2,38	1,42	1,42	1,42	0,60	0,93	1,35
22	2,40	2,65	1,63	1,42	1,42	2,38	1,42	1,42	1,42	0,60	0,93	1,35
23	2,40	2,65	1,63	1,42	1,42	2,38	1,42	1,42	1,42	0,60	0,93	1,35
24	2,40	2,65	1,63	1,42	1,42	2,38	1,42	1,42	1,42	0,60	0,93	1,35
25	2,40	2,65	1,63	1,42	1,42	2,38	1,42	1,42	1,42	0,61	0,93	1,35
26	2,40	2,65	1,63	1,42	1,42	2,38	1,00	1,42	1,42	0,61	0,93	1,35
27	2,40	2,65	1,63	1,42	1,42	2,38	1,00	1,42	1,42	0,61	0,93	1,35
28	2,40	2,65	1,63	1,42	1,42	2,38	1,00	1,42	1,42	0,61	0,93	1,56
29	2,40		2,65	1,42	1,42	2,38	1,00	1,42	1,42	0,61	0,93	1,56
30	2,40		2,65	1,42	1,42	2,38	1,00	1,42	1,42	0,61	0,93	1,56
31	2,40		2,65		0,25		1,00	1,42		0,61		1,56
Maximum	2,40	2,65	3,78	2,65	2,65	2,38	2,38	2,38	2,38	1,42	1,00	1,56
Rerata bulanan	1,73	2,59	2,39	2,16	1,40	1,73	1,46	1,53	1,55	0,66	0,94	1,11
Minimum	0,84	2,40	1,63	1,42	0,25	0,25	1,00	1,00	1,00	0,47	0,61	0,93
Rerata (1-15)	1,11	2,63	2,68	2,65	1,53	1,08	1,68	1,64	1,78	0,71	0,94	0,93
Jml.data kosong	0,00	0,00	0,00	0,00	0,00	0,00	0,00	0,00	0,00	0,00	0,00	0,00
Rerata (16-31)	2,31	2,53	2,11	1,67	1,27	2,38	1,26	1,42	1,31	0,61	0,93	1,27
Jml.data kosong	0,00	0,00	0,00	0,00	0,00	0,00	0,00	0,00	0,00	0,00	0,00	0,00



Catatan :

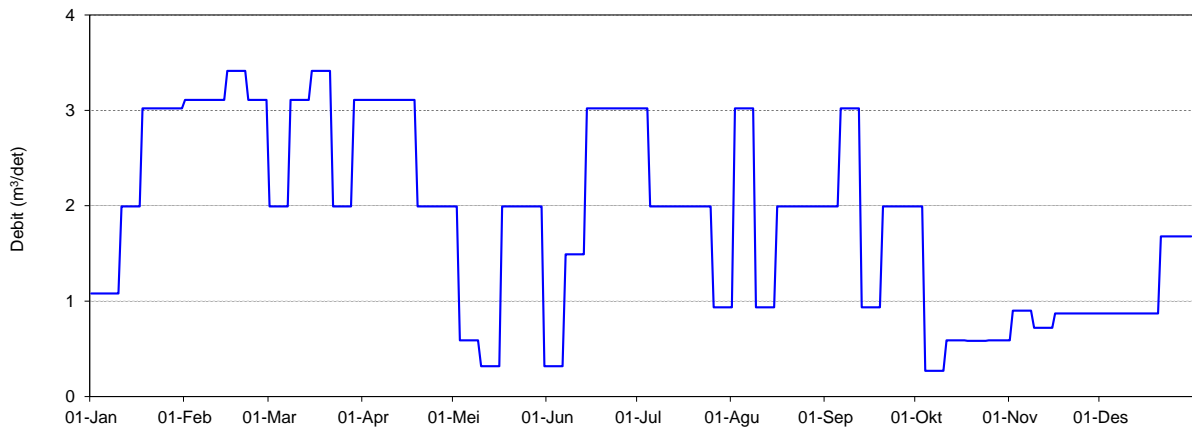
Perhitungan statistik tidak dilakukan bilamana jumlah data kosong dalam setengah bulan > 5 hari
 Tampilan grafik debit harian negatif berarti pada tanggal tersebut tidak ada data debit harian

Debit Harian (m³/det)

Nama Stasiun	Temantenen	Sungai	Sragen
No In Database		CA	km ²
Lintang Selatan	-7,55126		
Bujur Timur	111,06341		

Tahun 2021

Tanggal	Jan	Feb	Mar	Apr	Mei	Jun	Jul	Ags	Sep	Okt	Nop	Des
1	1,08	3,11	1,99	3,11	1,99	0,32	3,02	0,94	1,99	1,99	0,59	0,87
2	1,08	3,11	1,99	3,11	1,99	0,32	3,02	3,02	1,99	1,99	0,90	0,87
3	1,08	3,11	1,99	3,11	0,59	0,32	3,02	3,02	1,99	1,99	0,90	0,87
4	1,08	3,11	1,99	3,11	0,59	0,32	3,02	3,02	1,99	0,27	0,90	0,87
5	1,08	3,11	1,99	3,11	0,59	0,32	1,99	3,02	1,99	0,27	0,90	0,87
6	1,08	3,11	1,99	3,11	0,59	0,32	1,99	3,02	3,02	0,27	0,90	0,87
7	1,08	3,11	1,99	3,11	0,59	1,49	1,99	3,02	3,02	0,27	0,90	0,87
8	1,08	3,11	3,11	3,11	0,59	1,49	1,99	3,02	3,02	0,27	0,90	0,87
9	1,08	3,11	3,11	3,11	0,59	1,49	1,99	0,94	3,02	0,27	0,72	0,87
10	1,08	3,11	3,11	3,11	0,32	1,49	1,99	0,94	3,02	0,27	0,72	0,87
11	1,99	3,11	3,11	3,11	0,32	1,49	1,99	0,94	3,02	0,59	0,72	0,87
12	1,99	3,11	3,11	3,11	0,32	1,49	1,99	0,94	3,02	0,59	0,72	0,87
13	1,99	3,11	3,11	3,11	0,32	1,49	1,99	0,94	0,94	0,59	0,72	0,87
14	1,99	3,11	3,11	3,11	0,32	3,02	1,99	0,94	0,94	0,59	0,72	0,87
15	1,99	3,41	3,41	3,11	0,32	3,02	1,99	0,94	0,94	0,59	0,72	0,87
16	1,99	3,41	3,41	3,11	0,32	3,02	1,99	1,99	0,94	0,59	0,87	0,87
17	1,99	3,41	3,41	3,11	1,99	3,02	1,99	1,99	0,94	0,59	0,87	0,87
18	3,02	3,41	3,41	3,11	1,99	3,02	1,99	1,99	0,94	0,59	0,87	0,87
19	3,02	3,41	3,41	1,99	1,99	3,02	1,99	1,99	0,94	0,59	0,87	0,87
20	3,02	3,41	3,41	1,99	1,99	3,02	1,99	1,99	1,99	0,59	0,87	0,87
21	3,02	3,41	3,41	1,99	1,99	3,02	1,99	1,99	1,99	0,59	0,87	1,68
22	3,02	3,11	1,99	1,99	1,99	3,02	1,99	1,99	1,99	0,59	0,87	1,68
23	3,02	3,11	1,99	1,99	1,99	3,02	1,99	1,99	1,99	0,59	0,87	1,68
24	3,02	3,11	1,99	1,99	1,99	3,02	1,99	1,99	1,99	0,59	0,87	1,68
25	3,02	3,11	1,99	1,99	1,99	3,02	1,99	1,99	1,99	0,59	0,87	1,68
26	3,02	3,11	1,99	1,99	1,99	3,02	0,94	1,99	1,99	0,59	0,87	1,68
27	3,02	3,11	1,99	1,99	1,99	3,02	0,94	1,99	1,99	0,59	0,87	1,68
28	3,02	3,11	1,99	1,99	1,99	3,02	0,94	1,99	1,99	0,59	0,87	1,68
29	3,02		3,11	1,99	1,99	3,02	0,94	1,99	1,99	0,59	0,87	1,68
30	3,02		3,11	1,99	1,99	3,02	0,94	1,99	1,99	0,59	0,87	1,68
31	3,02		3,11		0,32		0,94	1,99		0,59		1,68
Maximum	3,02	3,41	3,41	3,11	1,99	3,02	3,02	3,02	3,02	1,99	0,90	1,68
Rerata bulanan	2,16	3,19	2,67	2,66	1,24	2,12	1,92	1,95	1,99	0,65	0,83	1,16
Minimum	1,08	3,11	1,99	1,99	0,32	0,32	0,94	0,94	0,94	0,27	0,59	0,87
Rerata (1-15)	1,38	3,13	2,61	3,11	0,67	1,23	2,27	1,91	2,26	0,72	0,80	0,87
Jml.data kosong	0,00	0,00	0,00	0,00	0,00	0,00	0,00	0,00	0,00	0,00	0,00	0,00
Rerata (16-31)	2,89	3,25	2,74	2,22	1,78	3,02	1,60	1,99	1,71	0,59	0,87	1,43
Jml.data kosong	0,00	0,00	0,00	0,00	0,00	0,00	0,00	0,00	0,00	0,00	0,00	0,00



Catatan :

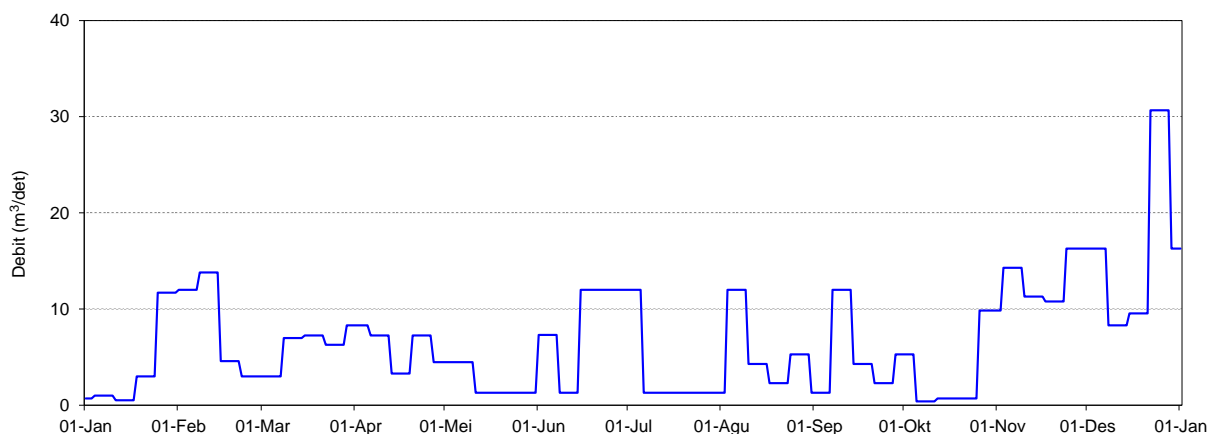
Perhitungan statistik tidak dilakukan bilamana jumlah data kosong dalam setengah bulan > 5 hari
 Tampilan grafik debit harian negatif berarti pada tanggal tersebut tidak ada data debit harian

Debit Harian (m³/det)

Nama Stasiun	KP. Trani	Sungai	Gembong
No In Database		CA	km ²
Lintang Selatan	-7,624		
Bujur Timur	110,945		

Tahun 2021

Tanggal	Jan	Peb	Mar	Apr	Mei	Jun	Jul	Ags	Sep	Okt	Nop	Des
1	0,70	12,00	3,00	8,30	4,47	7,30	12,00	1,30	1,30	5,30	9,84	16,30
2	0,70	12,00	3,00	8,30	4,47	7,30	12,00	12,00	1,30	5,30	14,30	16,30
3	0,70	12,00	3,00	8,30	4,47	7,30	12,00	12,00	1,30	5,30	14,30	16,30
4	1,00	12,00	3,00	8,30	4,47	7,30	12,00	12,00	1,30	0,40	14,30	16,30
5	1,00	12,00	3,00	7,26	4,47	7,30	1,30	12,00	1,30	0,40	14,30	16,30
6	1,00	12,00	3,00	7,26	4,47	7,30	1,30	12,00	12,00	0,40	14,30	16,30
7	1,00	12,00	3,00	7,26	4,47	1,30	1,30	12,00	12,00	0,40	14,30	8,30
8	1,00	13,80	7,00	7,26	4,47	1,30	1,30	12,00	12,00	0,40	14,30	8,30
9	1,00	13,80	7,00	7,26	4,47	1,30	1,30	4,30	12,00	0,40	11,30	8,30
10	1,00	13,80	7,00	7,26	1,30	1,30	1,30	4,30	12,00	0,40	11,30	8,30
11	0,51	13,80	7,00	7,26	1,30	1,30	1,30	4,30	12,00	0,70	11,30	8,30
12	0,51	13,80	7,00	3,30	1,30	1,30	1,30	4,30	12,00	0,70	11,30	8,30
13	0,51	13,80	7,00	3,30	1,30	1,30	1,30	4,30	4,30	0,70	11,30	8,30
14	0,51	13,80	7,00	3,30	1,30	12,00	1,30	4,30	4,30	0,70	11,30	9,54
15	0,51	4,60	7,26	3,30	1,30	12,00	1,30	4,30	4,30	0,70	11,30	9,54
16	0,51	4,60	7,26	3,30	1,30	12,00	1,30	2,30	4,30	0,70	10,80	9,54
17	0,51	4,60	7,26	3,30	1,30	12,00	1,30	2,30	4,30	0,70	10,80	9,54
18	3,00	4,60	7,26	3,30	1,30	12,00	1,30	2,30	4,30	0,70	10,80	9,54
19	3,00	4,60	7,26	7,26	1,30	12,00	1,30	2,30	4,30	0,70	10,80	9,54
20	3,00	4,60	7,26	7,26	1,30	12,00	1,30	2,30	2,30	0,70	10,80	9,54
21	3,00	4,60	7,26	7,26	1,30	12,00	1,30	2,30	2,30	0,70	10,80	30,67
22	3,00	3,00	6,30	7,26	1,30	12,00	1,30	2,30	2,30	0,70	10,80	30,67
23	3,00	3,00	6,30	7,26	1,30	12,00	1,30	5,30	2,30	0,70	16,30	30,67
24	3,00	3,00	6,30	7,26	1,30	12,00	1,30	5,30	2,30	0,70	16,30	30,67
25	11,70	3,00	6,30	7,26	1,30	12,00	1,30	5,30	2,30	9,84	16,30	30,67
26	11,70	3,00	6,30	4,47	1,30	12,00	1,30	5,30	2,30	9,84	16,30	30,67
27	11,70	3,00	6,30	4,47	1,30	12,00	1,30	5,30	5,30	9,84	16,30	30,67
28	11,70	3,00	6,30	4,47	1,30	12,00	1,30	5,30	5,30	9,84	16,30	16,30
29	11,70		8,30	4,47	1,30	12,00	1,30	5,30	5,30	9,84	16,30	16,30
30	11,70		8,30	4,47	1,30	12,00	1,30	1,30	5,30	9,84	16,30	16,30
31	11,70		8,30		7,30		1,30	1,30		9,84		16,30
Maximum	11,70	13,80	8,30	8,30	7,30	12,00	12,00	12,00	12,00	9,84	16,30	30,67
Rerata bulanan	3,73	8,35	6,12	6,01	2,41	8,56	2,68	5,52	5,26	3,14	13,17	16,21
Minimum	0,51	3,00	3,00	3,30	1,30	1,30	1,30	1,30	1,30	0,40	9,84	8,30
Rerata (1-15)	0,78	12,35	5,15	6,48	3,20	5,12	4,15	7,69	6,89	1,48	12,60	11,67
Jml.data kosong	0,00	0,00	0,00	0,00	0,00	0,00	0,00	0,00	0,00	0,00	0,00	0,00
Rerata (16-31)	6,50	3,74	7,03	5,54	1,67	12,00	1,30	3,49	3,63	4,70	13,73	20,47
Jml.data kosong	0,00	0,00	0,00	0,00	0,00	0,00	0,00	0,00	0,00	0,00	0,00	0,00



Catatan :

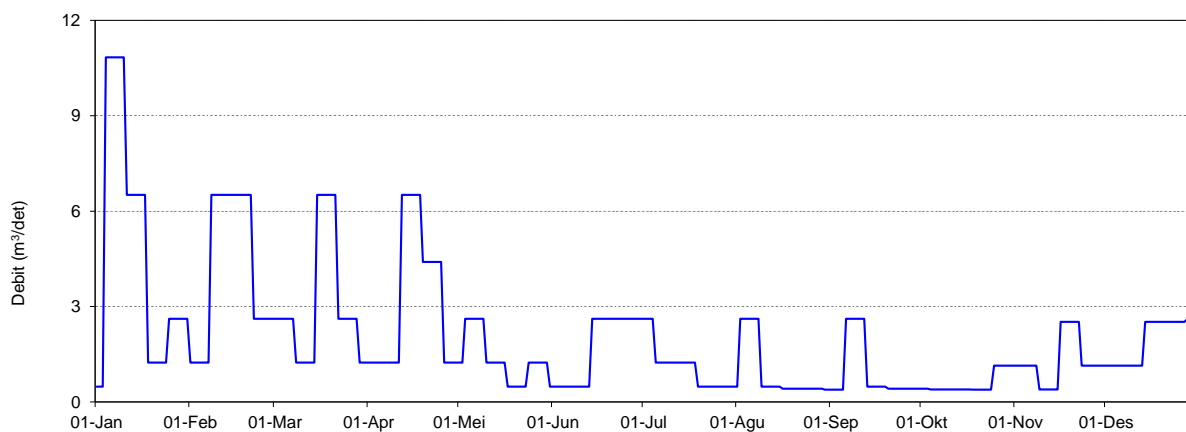
Perhitungan statistik tidak dilakukan bilamana jumlah data kosong dalam setengah bulan > 5 hari
Tampilan grafik debit harian negatif berarti pada tanggal tersebut tidak ada data debit harian

Debit Harian (m³/det)

Nama Stasiun	Tritis	Sungai	Pepe
No In Database		CA	km ²
Lintang Selatan	-7,52630		
Bujur Timur	110,72764		

Tahun 2021

Tanggal	Jan	Feb	Mar	Apr	Mei	Jun	Jul	Ags	Sep	Okt	Nop	Des
1	0,48	1,23	2,61	1,23	1,23	0,48	2,61	0,48	0,39	0,42	1,14	1,14
2	0,48	1,23	2,61	1,23	1,23	0,48	2,61	2,61	0,39	0,42	1,14	1,14
3	0,48	1,23	2,61	1,23	2,61	0,48	2,61	2,61	0,39	0,42	1,14	1,14
4	10,84	1,23	2,61	1,23	2,61	0,48	2,61	2,61	0,39	0,39	1,14	1,14
5	10,84	1,23	2,61	1,23	2,61	0,48	1,23	2,61	0,39	0,39	1,14	1,14
6	10,84	1,23	2,61	1,23	2,61	0,48	1,23	2,61	2,61	0,39	1,14	1,14
7	10,84	1,23	2,61	1,23	2,61	0,48	1,23	2,61	2,61	0,39	1,14	1,14
8	10,84	6,52	1,23	1,23	2,61	0,48	1,23	2,61	2,61	0,39	1,14	1,14
9	10,84	6,52	1,23	1,23	2,61	0,48	1,23	0,48	2,61	0,39	0,39	1,14
10	10,84	6,52	1,23	1,23	1,23	0,48	1,23	0,48	2,61	0,39	0,39	1,14
11	6,52	6,52	1,23	1,23	1,23	0,48	1,23	0,48	2,61	0,39	0,39	1,14
12	6,52	6,52	1,23	6,52	1,23	0,48	1,23	0,48	2,61	0,39	0,39	1,14
13	6,52	6,52	1,23	6,52	1,23	0,48	1,23	0,48	0,48	0,39	0,39	1,14
14	6,52	6,52	1,23	6,52	1,23	2,61	1,23	0,48	0,48	0,39	0,39	2,52
15	6,52	6,52	6,52	6,52	1,23	2,61	1,23	0,48	0,48	0,39	0,39	2,52
16	6,52	6,52	6,52	6,52	1,23	2,61	1,23	0,42	0,48	0,39	2,52	2,52
17	6,52	6,52	6,52	6,52	0,48	2,61	1,23	0,42	0,48	0,39	2,52	2,52
18	1,23	6,52	6,52	6,52	0,48	2,61	1,23	0,42	0,48	0,39	2,52	2,52
19	1,23	6,52	6,52	4,40	0,48	2,61	0,48	0,42	0,48	0,39	2,52	2,52
20	1,23	6,52	6,52	4,40	0,48	2,61	0,48	0,42	0,42	0,39	2,52	2,52
21	1,23	6,52	6,52	4,40	0,48	2,61	0,48	0,42	0,42	0,39	2,52	2,52
22	1,23	2,61	2,61	4,40	0,48	2,61	0,48	0,42	0,42	0,39	2,52	2,52
23	1,23	2,61	2,61	4,40	0,48	2,61	0,48	0,42	0,42	0,39	1,14	2,52
24	1,23	2,61	2,61	4,40	1,23	2,61	0,48	0,42	0,42	0,39	1,14	2,52
25	2,61	2,61	2,61	4,40	1,23	2,61	0,48	0,42	0,42	1,14	1,14	2,52
26	2,61	2,61	2,61	1,23	1,23	2,61	0,48	0,42	0,42	1,14	1,14	2,52
27	2,61	2,61	2,61	1,23	1,23	2,61	0,48	0,42	0,42	1,14	1,14	2,52
28	2,61	2,61	2,61	1,23	1,23	2,61	0,48	0,42	0,42	1,14	1,14	2,61
29	2,61		1,23	1,23	1,23	2,61	0,48	0,42	0,42	1,14	1,14	2,61
30	2,61		1,23	1,23	1,23	2,61	0,48	0,39	0,42	1,14	1,14	2,61
31	2,61		1,23		0,48		0,48	0,39		1,14		2,61
Maximum	10,84	6,52	6,52	6,52	2,61	2,61	2,61	2,61	2,61	1,14	2,52	2,61
Rerata bulanan	4,83	4,22	3,05	3,20	1,35	1,69	1,10	0,93	0,94	0,56	1,29	1,95
Minimum	0,48	1,23	1,23	1,23	0,48	0,48	0,48	0,39	0,39	0,39	0,39	1,14
Rerata (1-15)	7,32	4,05	2,23	2,64	1,88	0,76	1,60	1,48	1,44	0,40	0,79	1,32
Jml.data kosong	0,00	0,00	0,00	0,00	0,00	0,00	0,00	0,00	0,00	0,00	0,00	0,00
Rerata (16-31)	2,50	4,41	3,82	3,77	0,86	2,61	0,62	0,41	0,43	0,72	1,78	2,54
Jml.data kosong	0,00	0,00	0,00	0,00	0,00	0,00	0,00	0,00	0,00	0,00	0,00	0,00



Catatan :

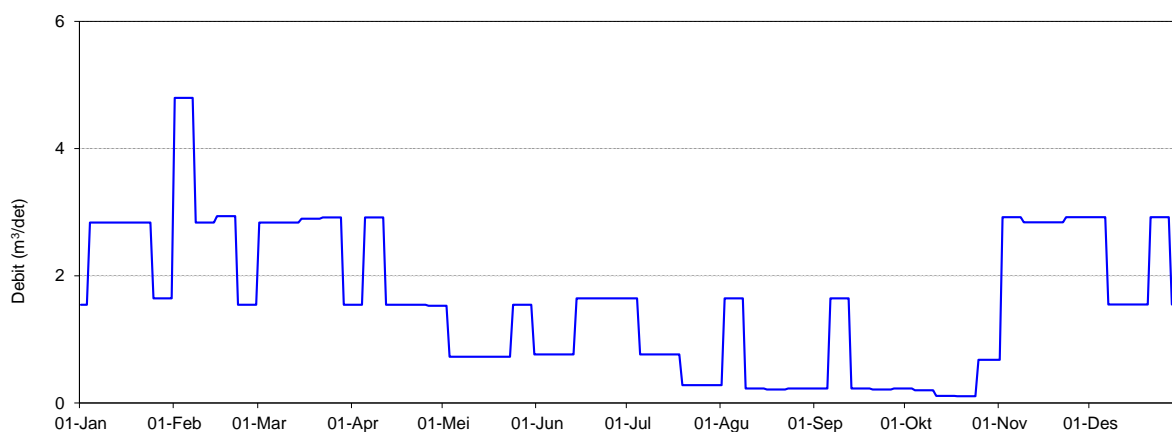
Perhitungan statistik tidak dilakukan bilamana jumlah data kosong dalam setengah bulan > 5 hari
Tampilan grafik debit harian negatif berarti pada tanggal tersebut tidak ada data debit harian

Debit Harian (m³/det)

Nama Stasiun	Walikan	Sungai	Walikan
No In Database		CA	km ²
Lintang Selatan	-7,76697		
Bujur Timur	110,98263		

Tahun 2021

Tanggal	Jan	Feb	Mar	Apr	Mei	Jun	Jul	Ags	Sep	Okt	Nop	Des
1	1,55	4,80	2,84	1,55	1,53	0,77	1,65	0,28	0,23	0,23	0,68	2,92
2	1,55	4,80	2,84	1,55	1,53	0,77	1,65	1,65	0,23	0,23	2,92	2,92
3	1,55	4,80	2,84	1,55	0,73	0,77	1,65	1,65	0,23	0,23	2,92	2,92
4	2,84	4,80	2,84	1,55	0,73	0,77	1,65	1,65	0,23	0,20	2,92	2,92
5	2,84	4,80	2,84	2,92	0,73	0,77	0,77	1,65	0,23	0,20	2,92	2,92
6	2,84	4,80	2,84	2,92	0,73	0,77	0,77	1,65	1,65	0,20	2,92	2,92
7	2,84	4,80	2,84	2,92	0,73	0,77	0,77	1,65	1,65	0,20	2,92	1,55
8	2,84	2,84	2,84	2,92	0,73	0,77	0,77	1,65	1,65	0,20	2,92	1,55
9	2,84	2,84	2,84	2,92	0,73	0,77	0,77	0,23	1,65	0,20	2,84	1,55
10	2,84	2,84	2,84	2,92	0,73	0,77	0,77	0,23	1,65	0,20	2,84	1,55
11	2,84	2,84	2,84	2,92	0,73	0,77	0,77	0,23	1,65	0,11	2,84	1,55
12	2,84	2,84	2,84	1,55	0,73	0,77	0,77	0,23	1,65	0,11	2,84	1,55
13	2,84	2,84	2,84	1,55	0,73	0,77	0,77	0,23	0,23	0,11	2,84	1,55
14	2,84	2,84	2,84	1,55	0,73	1,65	0,77	0,23	0,23	0,11	2,84	1,55
15	2,84	2,94	2,90	1,55	0,73	1,65	0,77	0,23	0,23	0,11	2,84	1,55
16	2,84	2,94	2,90	1,55	0,73	1,65	0,77	0,21	0,23	0,11	2,84	1,55
17	2,84	2,94	2,90	1,55	0,73	1,65	0,77	0,21	0,23	0,11	2,84	1,55
18	2,84	2,94	2,90	1,55	0,73	1,65	0,77	0,21	0,23	0,11	2,84	1,55
19	2,84	2,94	2,90	1,55	0,73	1,65	0,28	0,21	0,23	0,11	2,84	1,55
20	2,84	2,94	2,90	1,55	0,73	1,65	0,28	0,21	0,21	0,11	2,84	1,55
21	2,84	2,94	2,90	1,55	0,73	1,65	0,28	0,21	0,21	0,11	2,84	2,92
22	2,84	1,55	2,92	1,55	0,73	1,65	0,28	0,21	0,21	0,11	2,84	2,92
23	2,84	1,55	2,92	1,55	0,73	1,65	0,28	0,23	0,21	0,11	2,92	2,92
24	2,84	1,55	2,92	1,55	1,55	1,65	0,28	0,23	0,21	0,11	2,92	2,92
25	1,65	1,55	2,92	1,55	1,55	1,65	0,28	0,23	0,21	0,68	2,92	2,92
26	1,65	1,55	2,92	1,53	1,55	1,65	0,28	0,23	0,21	0,68	2,92	2,92
27	1,65	1,55	2,92	1,53	1,55	1,65	0,28	0,23	0,23	0,68	2,92	2,92
28	1,65	1,55	2,92	1,53	1,55	1,65	0,28	0,23	0,23	0,68	2,92	1,55
29	1,65		1,55	1,53	1,55	1,65	0,28	0,23	0,23	0,68	2,92	1,55
30	1,65		1,55	1,53	1,55	1,65	0,28	0,23	0,23	0,68	2,92	1,55
31	1,65		1,55		0,77		0,28	0,23		0,68		1,55
Maximum	2,84	4,80	2,92	2,92	1,55	1,65	1,65	1,65	1,65	0,68	2,92	2,92
Rerata bulanan	2,44	3,03	2,74	1,86	0,96	1,26	0,68	0,55	0,56	0,27	2,81	2,12
Minimum	1,55	1,55	1,55	1,53	0,73	0,77	0,28	0,21	0,21	0,11	0,68	1,55
Rerata (1-15)	2,58	3,76	2,84	2,19	0,83	0,88	1,00	0,89	0,89	0,18	2,73	2,10
Jml.data kosong	0,00	0,00	0,00	0,00	0,00	0,00	0,00	0,00	0,00	0,00	0,00	0,00
Rerata (16-31)	2,32	2,19	2,65	1,54	1,09	1,65	0,37	0,22	0,22	0,36	2,88	2,15
Jml.data kosong	0,00	0,00	0,00	0,00	0,00	0,00	0,00	0,00	0,00	0,00	0,00	0,00



Catatan :

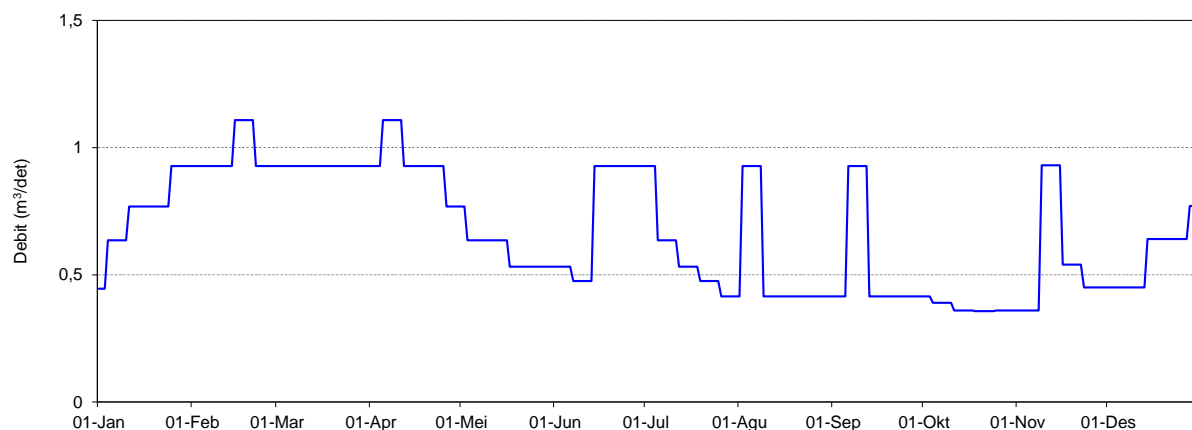
Perhitungan statistik tidak dilakukan bilamana jumlah data kosong dalam setengah bulan > 5 hari
 Tampilan grafik debit harian negatif berarti pada tanggal tersebut tidak ada data debit harian

Debit Harian (m³/det)

Nama Stasiun	Wonotoro	Sungai	K. Botak
No In Database		CA	km ²
Lintang Selatan	-7,48738		
Bujur Timur	110,63697		

Tahun 2021

Tanggal	Jan	Feb	Mar	Apr	Mei	Jun	Jul	Ags	Sep	Okt	Nop	Des
1	0,45	0,93	0,93	0,93	0,77	0,53	0,93	0,42	0,42	0,42	0,36	0,45
2	0,45	0,93	0,93	0,93	0,77	0,53	0,93	0,93	0,42	0,42	0,36	0,45
3	0,45	0,93	0,93	0,93	0,64	0,53	0,93	0,93	0,42	0,42	0,36	0,45
4	0,64	0,93	0,93	0,93	0,64	0,53	0,93	0,93	0,42	0,39	0,36	0,45
5	0,64	0,93	0,93	1,11	0,64	0,53	0,64	0,93	0,42	0,39	0,36	0,45
6	0,64	0,93	0,93	1,11	0,64	0,53	0,64	0,93	0,93	0,39	0,36	0,45
7	0,64	0,93	0,93	1,11	0,64	0,48	0,64	0,93	0,93	0,39	0,36	0,45
8	0,64	0,93	0,93	1,11	0,64	0,48	0,64	0,93	0,93	0,39	0,36	0,45
9	0,64	0,93	0,93	1,11	0,64	0,48	0,64	0,42	0,93	0,39	0,93	0,45
10	0,64	0,93	0,93	1,11	0,64	0,48	0,64	0,42	0,93	0,39	0,93	0,45
11	0,77	0,93	0,93	1,11	0,64	0,48	0,64	0,42	0,93	0,36	0,93	0,45
12	0,77	0,93	0,93	0,93	0,64	0,48	0,53	0,42	0,93	0,36	0,93	0,45
13	0,77	0,93	0,93	0,93	0,64	0,48	0,53	0,42	0,42	0,36	0,93	0,45
14	0,77	0,93	0,93	0,93	0,64	0,93	0,53	0,42	0,42	0,36	0,93	0,64
15	0,77	1,11	0,93	0,93	0,64	0,93	0,53	0,42	0,42	0,36	0,93	0,64
16	0,77	1,11	0,93	0,93	0,64	0,93	0,53	0,42	0,42	0,36	0,54	0,64
17	0,77	1,11	0,93	0,93	0,53	0,93	0,53	0,42	0,42	0,36	0,54	0,64
18	0,77	1,11	0,93	0,93	0,53	0,93	0,53	0,42	0,42	0,36	0,54	0,64
19	0,77	1,11	0,93	0,93	0,53	0,93	0,48	0,42	0,42	0,36	0,54	0,64
20	0,77	1,11	0,93	0,93	0,53	0,93	0,48	0,42	0,42	0,36	0,54	0,64
21	0,77	1,11	0,93	0,93	0,53	0,93	0,48	0,42	0,42	0,36	0,54	0,64
22	0,77	0,93	0,93	0,93	0,53	0,93	0,48	0,42	0,42	0,36	0,54	0,64
23	0,77	0,93	0,93	0,93	0,53	0,93	0,48	0,42	0,42	0,36	0,45	0,64
24	0,77	0,93	0,93	0,93	0,53	0,93	0,48	0,42	0,42	0,36	0,45	0,64
25	0,93	0,93	0,93	0,93	0,53	0,93	0,48	0,42	0,42	0,36	0,45	0,64
26	0,93	0,93	0,93	0,77	0,53	0,93	0,42	0,42	0,42	0,36	0,45	0,64
27	0,93	0,93	0,93	0,77	0,53	0,93	0,42	0,42	0,42	0,36	0,45	0,64
28	0,93	0,93	0,93	0,77	0,53	0,93	0,42	0,42	0,42	0,36	0,45	0,77
29	0,93		0,93	0,77	0,53	0,93	0,42	0,42	0,42	0,36	0,45	0,77
30	0,93		0,93	0,77	0,53	0,93	0,42	0,42	0,42	0,36	0,45	0,77
31	0,93		0,93		0,53		0,42	0,42		0,36		0,77
Maximum	0,93	1,11	0,93	1,11	0,77	0,93	0,93	0,93	0,93	0,42	0,93	0,77
Rerata bulanan	0,74	0,97	0,93	0,94	0,59	0,74	0,57	0,53	0,53	0,37	0,56	0,58
Minimum	0,45	0,93	0,93	0,77	0,53	0,48	0,42	0,42	0,42	0,36	0,36	0,45
Rerata (1-15)	0,64	0,94	0,93	1,01	0,65	0,56	0,69	0,65	0,65	0,39	0,63	0,48
Jml.data kosong	0,00	0,00	0,00	0,00	0,00	0,00	0,00	0,00	0,00	0,00	0,00	0,00
Rerata (16-31)	0,84	1,01	0,93	0,87	0,54	0,93	0,46	0,42	0,42	0,36	0,49	0,67
Jml.data kosong	0,00	0,00	0,00	0,00	0,00	0,00	0,00	0,00	0,00	0,00	0,00	0,00



Catatan :

Perhitungan statistik tidak dilakukan bilamana jumlah data kosong dalam setengah bulan > 5 hari
 Tampilan grafik debit harian negatif berarti pada tanggal tersebut tidak ada data debit harian